



COMMUNE DE FOUNEX
Municipalité

Au Conseil communal de Founex

Préavis N° 070/2021-2026

Comptes 2025

Founex, le 4 mai 2026

TABLE DES MATIÈRES

Page n°

1. Rapport de la municipalité concernant les comptes 2025	3
2. Extrait du rapport du réviseur.....	5
3. Tableau des comptes par classification administrative	9
4. Comptes bâtiments.....	33
5. Comptes par nature	43
6. Dépenses et recettes d'investissements.....	51
7. Bilan comparatif	55
8. Inventaire des titres.....	61
9. Investissements du patrimoine financier	63
10. Investissements du patrimoine administratif.....	65
11. <i>Annexes du bilan</i> :	
I. Engagements hors bilan au 31.12.2025	69
II. Inventaire du parc immobilier.....	71
III. Inventaire des terrains	72
IV. Plan d'investissements au 30.04.2026	74
V. Associations et ententes intercommunales	77
12. <i>Analyses financières</i> :	
I. Analyse des finances communales.....	79
II. Indicateurs IDHEAP.....	81
III. Analyse des charges	82
IV. Analyse des revenus.....	83
V. Détail du résultat.....	84
VI. Réserves au 31.12.2025	85
VII. Investissements du patrimoine administratif sur 5 ans.....	86
VIII. Investissements du patrimoine financier sur 5 ans.....	87
IX. Planification financière.....	88
13. <i>Comptes des ententes intercommunales</i> :	
I. SDIS.....	89
14. Conclusions	93



COMMUNE DE FOUNEX

Municipalité

Rapport de la Municipalité sur les comptes 2025

Monsieur le Président
Mesdames les Conseillères, Messieurs les Conseillers,

Introduction

Les comptes 2025 de la Commune se soldent par un bénéfice (ou excédent de revenus) de CHF 356'620.43, alors que le budget prévoyait un déficit de CHF 2'355'384. Ce résultat reflète une hausse des rentrées fiscales de CHF 2'242'520.- par rapport au budget, ainsi qu'une volonté de maîtrise contenue et continue de nos charges.

La Municipalité s'est engagée notamment à améliorer la santé financière de la Commune. Elle tient ses objectifs à nouveau avec une marge d'autofinancement positive pour un montant de CHF 2'405'997.-.

Nous avons réduit l'endettement de la Commune durant l'année, pour un montant de CHF 2'550'000.-, portant ainsi notre endettement brut à moyen et long terme à CHF 27'950'000.-.

Notre résultat de 2025 ira en augmentation du compte capital. Etant donné que nous n'avons toujours pas pu revoir l'amortissement de notre patrimoine financier, nous continuons à « péjorer » notre résultat de plus de CHF 600'000.- par année. Notre résultat de 2025 serait ainsi de près de 1 mio d'excédents de revenus.

Revenus

Les impôts encaissés sont très supérieurs à ce qui avait été budgété, ainsi qu'aux impôts encaissés en 2024. La plus grande augmentation provient des taxations des années fiscales antérieures (qui fluctuent énormément d'année en année), mais également des revenus de l'impôt sur le revenu, ce qui est une très bonne nouvelle. Nous avons également des droits de mutation en hausse par rapport au budget et des encaissements d'impôts sur les gains immobiliers bien supérieurs.

Charges

Notre total de charges se monte à CHF 34'382'790.-, près de 1mio de plus que ce qui avait été présenté au budget. Cette différence est principalement liée au fait que nous n'avons pas mis les amortissements du patrimoine financier dans le budget (avec l'idée de faire passer ceci par préavis) mais que cela a été refusé par la Canton. Ceci sera toutefois fait lors du passage à MCH2 l'année prochaine.

Etant donné que nous avons des revenus bien supérieurs, également en termes d'impôts conjoncturels, notre contribution à la péréquation est également bien plus élevée que ce qui était au budget.

Les dépenses contrôlées par la Municipalité sont en dessous de ce qui a été budgété.

Laurent Kilchherr
Municipal en charge des Finances

Rapport de révision

Commune de Founex

Rapport sur les comptes annuels

Arrêtés au 31 décembre 2025

Rapport de révision

À l'intention du Conseil Communal

Commune de Founex

En notre qualité d'auditeur et conformément à notre mandat, nous avons effectué l'audit des comptes communaux ci-joints de la commune de Founex, comprenant le bilan, le compte de fonctionnement, le tableau des investissements, la liste des engagements hors bilan et le rappel des ententes intercommunales pour l'exercice arrêté au 31 décembre 2025.

Responsabilité de la Municipalité

La responsabilité de l'établissement des comptes communaux, conformément aux dispositions légales cantonales, incombe à la Municipalité. Cette responsabilité comprend la conception, la mise en place et le maintien d'un système de contrôle interne relatif à l'établissement et la présentation des comptes communaux afin que ceux-ci ne contiennent pas d'anomalies significatives, que celles-ci résultent de fraudes ou d'erreurs. En outre, la Municipalité est responsable de l'application de méthodes comptables appropriées, ainsi que des estimations comptables adéquates.

Responsabilité de l'Auditeur

Notre responsabilité consiste, sur la base de notre audit, à exprimer une opinion sur les comptes communaux. Nous avons effectué notre audit conformément au règlement sur la comptabilité des communes (RCCom), aux directives de révision édictée par le Département des institutions et de la sécurité (DIS) et à la recommandation d'audit suisse 60 Audit et rapport de l'auditeur de comptes communaux. Selon cette recommandation d'audit, nous devons respecter les règles d'éthique professionnelle ainsi que planifier et réaliser l'audit de façon à pouvoir constater avec une assurance raisonnable que les comptes communaux ne contiennent pas d'anomalies significatives.


Un audit inclut la mise en œuvre de procédures d'audit en vue de recueillir des éléments probants concernant les valeurs et les informations fournies dans les comptes communaux. Le choix des procédures d'audit relève du jugement de l'auditeur, de même que l'évaluation des risques que les comptes communaux puissent contenir des anomalies significatives, que celles-ci résultent de fraudes ou d'erreurs. Lors de l'évaluation de ces risques, l'auditeur prend en compte le système de contrôle interne relatif à l'établissement des comptes communaux, pour définir les procédures d'audit adaptées aux circonstances, et non pas dans le but d'exprimer une opinion sur l'existence et l'efficacité de celui-ci. Un audit comprend, en outre, une évaluation de l'adéquation des méthodes comptables appliquées, du caractère plausible des estimations comptables effectuées ainsi qu'une appréciation de la présentation des comptes communaux dans leur ensemble. Nous estimons que les éléments probants recueillis constituent une base suffisante et adéquate pour former notre opinion d'audit.

Nous attestons que nous remplissons les exigences légales d'agrément conformément à la loi sur la surveillance de la révision (LSR), de connaissances techniques et d'indépendance conformément aux directives de révision édictée par le Département des institutions et de la sécurité (DIS) et qu'il n'existe aucun fait incompatible avec notre indépendance.


Opinion d'audit

Selon notre appréciation, les comptes communaux annuels pour l'exercice arrêté au 31 décembre 2025, présentant un bénéfice net de fonctionnement de CHF 356'620.43, sont conformes à la loi sur les communes du 28 février 1956 et au règlement cantonal sur la comptabilité des communes du 14 décembre 1979.

Lausanne, le 6 mai 2026



Nicolas Métraux
Expert-réviseur agréé
Expert-comptable diplômé
Responsable du mandat



Richard Dirac
Expert-réviseur agréé
Spécialiste en finances et comptabilité breveté

Recommandations et suivi

Liste des recommandations découlant de l'exercice sous revue

2025 Aucune recommandation pour l'exercice sous revue.

Suivi des recommandations découlant de l'exercice précédent

2024 Aucune recommandation pour l'exercice précédent.

Commune de Founex




Tableau des comptes par classification administrative au 31.12.2025

Commune de Founex - Comptes 2025

Commune de Founex

		Commentaires	Comptes 2025		Budget 2025	Comptes 2024
			Charges	Revenus		
1	Administration générale		3'460'233.80	1'145'649.20	2'708'768.00	2'420'990.23
				2'314'584.60	0.00	0.00
10	AUTORITES		435'464.10	160.00	442'270.00	380'996.45
100	Conseil communal		69'573.70		64'090.00	36'897.05
3001.000	Rétribution des autorités	Nombre de conseils communaux plus important que prévu	22'177.90		15'000.00	9'326.90
3003.000	Jetons de présence		33'690.00		30'000.00	19'350.00
3012.000	Salaires du personnel occasionnel				1'000.00	0.00
3030.000	AVS, AI, AC		1'142.80		1'480.00	671.15
3050.000	Assurances maladie et accident		653.15		610.00	373.15
3060.000	Indemnisation et remboursement de frais		223.20		1'000.00	240.00
3091.000	Frais de formation professionnelle		30.00		2'000.00	0.00
3101.000	Imprimés et fournitures de bureau		1'500.00		1'500.00	800.00
3170.000	Réceptions et manifestations		9'737.35		10'000.00	5'740.05
3181.000	Frais de port		419.30		500.00	395.80
3185.000	Honoraires et frais d'expertises				1'000.00	0.00
101	Municipalité		365'890.40	160.00	378'180.00	344'099.40
3001.000	Rétribution des autorités		229'000.00		229'000.00	229'000.00
3030.000	AVS, AI, AC		19'486.80		21'250.00	19'719.80
3040.000	Caisse de pension		31'728.60		35'720.00	31'728.60
3050.000	Assurances maladie et accident		8'796.60		8'710.00	8'807.40
3063.000	Frais de représentation		12'500.00		12'500.00	12'500.00
3091.000	Frais de formation professionnelle				4'000.00	377.00
3099.000	Charges diverses des autorités et du personnel		330.00		1'000.00	610.50
3100.000	Imprimés, publications, annonces		9'185.50		15'000.00	6'680.65
3102.000	Livres, journaux, publications, annonces				8'000.00	0.00
3170.000	Réceptions et manifestations		11'135.85		10'000.00	11'941.15
3185.000	Honoraires et frais d'expertises	Frais juridiques	41'254.30		30'000.00	20'341.55
3186.000	Primes d'assurances de tiers, choses, RC		2'472.75		3'000.00	2'472.75
4359.000	Ventes et prestations diverses			160.00	0.00	-80.00
11	ADMINISTRATION		581'735.17	72'789.05	571'638.00	351'880.38
110	Secrétariat municipal, administration générale		569'115.02	61'989.05	568'208.00	354'442.28
3011.000	Traitements du personnel		318'658.30		314'570.00	225'654.60
3012.000	Salaires du personnel occasionnel				6'000.00	0.00
3030.000	AVS, AI, AC		29'591.75		30'030.00	20'225.55
3040.000	Caisse de pension		47'886.45		59'770.00	33'274.20
3050.000	Assurances maladie et accident		11'127.90		12'310.00	7'217.80
3060.000	Indemnisation et remboursement de frais		926.55		2'500.00	786.15
3080.050	Pot Commun des Communes de Terre Sainte	Participation Pot Commun : 38.96/habitant ventilé dans les dicastères 110, 151, 170 et 610 (budget : 43.50/habitant)	54'446.40		26'500.00	28'590.05
3091.000	Frais de formation professionnelle		11'613.85		14'500.00	1'296.55
3092.000	Frais de recherche de personnel				2'000.00	702.65
3099.000	Charges diverses des autorités et du personnel		11'335.10		20'000.00	10'463.90
3101.000	Imprimés et fournitures de bureau		3'758.17		6'000.00	4'484.19

Commune de Founex - Comptes 2025

Commune de Founex

Commentaires		Comptes 2025		Budget 2025	Comptes 2024
		Charges	Revenus		
3102.000	Livres, journaux, publications, annonces	41'739.40		48'000.00	5'223.70
3111.000	Achats mobilier, machines, équipements techniques de bureau	1'748.51		3'000.00	2'669.00
3131.000	Achats produits alimentaires	2'847.05		5'000.00	5'174.90
3151.000	Entretien machines mobilier, machines et équipements techniques de bureau	855.01		1'500.00	702.36
3181.000	Frais de port	6'550.73		12'000.00	7'956.32
3185.000	Honoraires et frais d'expertises	21'294.45		25'000.00	24'506.16
3186.000	Primes d'assurances de tiers, choses, RC	4'735.40		9'000.00	4'735.40
4352.000	Ventes d'imprimés		130.00	-300.00	-285.00
4361.000	Remboursements de traitements et charges sociales		9'618.05	-7'000.00	-5'549.90
4362.000	Remboursements de frais		1'600.00	-1'500.00	-1'025.50
4523.000	Pot Commun - Participation des communes		50'641.00	-20'672.00	-22'360.80
111	Bourgeoisie, naturalisations	12'620.15	10'800.00	3'430.00	-2'561.90
3011.000	Traitements du personnel	9'804.00		9'870.00	4'478.50
3012.000	Salaires du personnel occasionnel			0.00	3'816.55
3030.000	AVS, AI, AC	912.55		1'190.00	421.80
3040.000	Caisse de pension	1'484.95		1'880.00	674.25
3050.000	Assurances maladie et accident	418.65		490.00	247.00
4313.000	Emoluments administratifs		10'800.00	-10'000.00	-12'200.00
14	SERVICE DES INTERÊTS GENERAUX	483'091.42	133'568.23	420'210.00	338'297.47
140	Associations intercommunales	246'365.31		274'300.00	246'571.72
3193.000	Cotisations	20'412.00		22'000.00	20'229.95
3193.001	Cotisation à Région de Nyon	93'700.00		96'500.00	94'800.00
3523.002	Participation aux frais de fonctionnement + projets	1'500.00		5'800.00	1'500.00
3526.001	Participation aux projets du DISREN	130'753.31		150'000.00	130'041.77
	Participation aux projets 2022, 2023 et 2024 du DISREN : 126'452.76				
	Participation au réseau agroécologique Eco_TS - Cercle porteur : 4'300.55				
141	Subventions diverses (énergie, mobilité douce, etc.)	132'796.70	116'469.85	22'100.00	32'296.65
3011.000	Traitements du personnel	12'688.00		12'950.00	22'490.00
3030.000	AVS, AI, AC	1'182.10		1'200.00	2'118.90
3040.000	Caisse de pension	1'869.20		2'460.00	3'389.85
3050.000	Assurances maladie et accident	487.55		490.00	865.70
3185.000	Honoraires et frais d'expertises			5'000.00	3'432.20
3653.000	Aides + subventions institutions privées	100.00		0.00	0.00
3657.002	Subventions liées à la taxe sur l'énergie électrique	106'197.75		120'000.00	111'257.80
3809.008	Attribution au fonds de réserve énergie	10'272.10		0.00	0.00
4342.005	Taxes sur l'énergie électrique		116'469.85	-120'000.00	-110'752.90
	Taxe prélevée par la Romande Energie : 16'638'550 kWh à 0.007Fr./kWh				
4812.000	Prélèvements sur les financements spéciaux			0.00	-504.90
142	Développement durable	103'929.41	17'098.38	123'810.00	59'429.10
3011.000	Traitements du personnel	31'481.00		29'150.00	20'671.25
3030.000	AVS, AI, AC	2'929.05		2'710.00	1'947.10
3040.000	Caisse de pension	4'964.70		5'540.00	3'334.50

Commune de Founex - Comptes 2025

Commune de Founex

Commentaires		Comptes 2025		Budget 2025	Comptes 2024
		Charges	Revenus		
3050.000	Assurances maladie et accident	1'208.75		1'110.00	794.65
3060.000	Indemnisation et remboursement de frais	186.60		100.00	108.00
3091.000	Frais de formation professionnelle	471.95		8'000.00	0.00
3102.000	Livres, journaux, publications, annonces			1'000.00	0.00
3116.000	Achats équipements + matériel spécialisé			5'000.00	0.00
3120.000	Electricité, eau, mazout, carburants	6'562.20		15'000.00	9'384.80
3156.000	Entretien équipements + matériel spécialisé	2'618.50		3'000.00	162.15
3170.000	Réceptions et manifestations	6'210.71		5'000.00	0.00
3185.000	Honoraires et frais d'expertises	22'603.60		40'000.00	16'205.90
3193.000	Cotisations	2'546.30		4'000.00	2'461.90
3657.001	Aides + subventions pour le trafic + l'énergie	22'146.05		30'000.00	24'109.06
4357.000	Revenus de tiers à la mobilité		16'298.38	-25'000.00	-18'950.21
4359.000	Ventes et prestations diverses		800.00	-800.00	-800.00
15	AFFAIRES CULTURELLES ET DE LOISIRS	412'213.61	186'823.43	266'668.00	241'075.69
150	Manifestations, sociétés locales, associations	62'372.28	450.00	77'610.00	97'069.51
3011.000	Traitements du personnel	4'636.50		4'620.00	0.00
3030.000	AVS, AI, AC	432.05		430.00	0.00
3040.000	Caisse de pension	688.50		880.00	0.00
3050.000	Assurances maladie et accident	178.25		180.00	0.00
3113.000	Achat mobilier + équipements locaux			8'000.00	0.00
3120.000	Electricité, eau, mazout, carburants	1'418.00		2'000.00	1'815.35
3170.000	Réceptions et manifestations	40'843.98		55'000.00	90'613.16
3193.000	Cotisations	1'925.00		1'500.00	1'576.00
3659.000	Dons, aides + subventions casuels	12'250.00		5'000.00	3'365.00
4319.000	Emoluments administratifs divers		450.00	0.00	-300.00
151	Jeunesse et culture	349'841.33	186'373.43	189'058.00	144'006.18
3170.000	Réceptions et manifestations	2'435.40		5'000.00	1'854.00
3185.000	Honoraires et frais d'expertises			10'000.00	0.00
3513.000	Participations à des charges cantonales	35'606.00		36'385.00	36'024.00
3523.006	Participation APEJ - Ludothèque et bibliothèque	49'630.83		49'086.00	40'370.89
3653.000	Aides + subventions institutions privées	77'572.15		81'000.00	68'897.25
3653.050	Pot Commun des Communes de Terre Sainte	180'796.95		180'000.00	175'759.35
3659.000	Dons, aides + subventions casuels	3'800.00		7'000.00	3'600.00
3663.000	Aides individuelles			3'000.00	0.00
4362.000	Remboursements de frais		44'787.10	-42'000.00	-45'034.70
4523.000	Pot Commun - Participation des communes		141'586.33	-140'413.00	-137'464.61
16	TOURISME	199'373.39	196'256.39	3'117.00	3'117.00
160	Taxes de séjour, promotion tourisme	199'373.39	196'256.39	3'117.00	3'117.00
3189.001	Frais administratifs - taxe régionale de séjour	21'348.79		9'000.00	10'588.50
3191.030	Rétrocession taxe communale de séjour au Fonds régional	174'907.60		81'000.00	60'001.50
	Volume difficilement chiffrable pour une année complète d'activité du Yotel lors de l'élaboration du budget 90% des taxes de séjour et 70% des taxes sur les résidences secondaires				

Commune de Founex - Comptes 2025

Commune de Founex

		Commentaires	Comptes 2025		Budget 2025	Comptes 2024
			Charges	Revenus		
3314.000	Amortissements subventions d'investissements (associations de communes)		3'117.00		3'117.00	3'117.00
4067.000	Taxe communale de séjour			187'768.39	-90'000.00	-70'590.00
4067.001	Taxe sur les résidences secondaires	Selon le nouveau règlement entré en vigueur le 01.01.2025		8'488.00	0.00	0.00
17	SPORTS		753'375.36	506'012.56	376'752.00	160'590.72
170	Installations sportives		746'011.95	504'832.56	352'752.00	151'145.72
3011.000	Traitements du personnel		32'199.50		39'160.00	45'874.00
3030.000	AVS, AI, AC		2'996.90		3'630.00	4'320.75
3040.000	Caisse de pension		4'690.20		7'440.00	6'372.30
3050.000	Assurances maladie et accident		1'443.90		1'490.00	2'096.80
3060.000	Indemnisation et remboursement de frais		171.00		200.00	135.00
3080.000	Personnel facturé par des tiers		21'700.35		25'000.00	21'545.00
3114.000	Achats machines + matériel d'exploitation et d'entretien				1'000.00	0.00
3116.000	Achats équipements + matériel spécialisé		8'984.20		17'000.00	14'177.50
3120.000	Electricité, eau, mazout, carburants		15'281.38		19'000.00	15'232.30
3141.000	Entretien bâtiment	Les modifications de la sous-station de chauffage des vestiaires du foot n'ont pas été effectuées			19'000.00	127.45
3145.030	Entretien terrains de sport		28'088.10		34'800.00	29'052.79
3145.050	Pot Commun des Communes de Terre Sainte		469'588.10		544'450.00	502'613.55
3154.000	Entretien machines, matériel d'exploitation et d'entretien				9'000.00	0.00
3156.000	Entretien équipements + matériel spécialisé		3'095.00		10'000.00	6'933.30
3163.000	Locations objets mobiliers		24'105.40		35'000.00	28'665.95
3185.000	Honoraires et frais d'expertises				10'000.00	605.35
3311.000	Amortissements ouvrages génie civil + assainissements (PA)		21'272.85		28'008.00	1'108.00
3313.000	Amortissements machines, mobilier + véhicules		3'513.98		5'600.00	5'600.00
3523.004	Installations sportives TS, participation entretien terrains + machines		46'557.15		47'212.00	1'487.45
3523.007	Participation aux charges piscine-patinoire de TS		62'323.94		52'872.00	0.00
4272.001	Loyers installations sportives			44'260.00	-45'000.00	-49'595.00
4356.000	Facturation de services à des tiers			2'820.00	-1'400.00	-2'580.00
4362.000	Remboursements de frais			4'007.10	0.00	-3'523.50
4523.001	Pot Commun - Participation frais d'entretien du CS + participation des communes			453'745.46	-510'710.00	-479'103.27
171	Associations sportives		7'363.41	1'180.00	24'000.00	9'445.00
3653.000	Aides + subventions institutions privées		3'155.00		12'000.00	8'730.00
3659.000	Dons, aides + subventions casuels		4'208.41		10'000.00	815.00
3663.000	Aides individuelles				2'000.00	0.00
4319.000	Emoluments administratifs divers				0.00	-100.00
4359.000	Ventes et prestations diverses			1'180.00	0.00	0.00
18	TRANSPORTS PUBLICS		291'178.89	48'654.79	314'625.00	665'724.05
180	CFF et transports publics régionaux		291'178.89	48'654.79	314'625.00	665'724.05
3188.025	Cartes journalières CFF		14'254.20		15'000.00	14'929.60

Commune de Founex - Comptes 2025

Commune de Founex

		Comptes 2025		Budget 2025	Comptes 2024
Commentaires		Charges	Revenus		
3314.000	Amortissements subventions d'investissements (associations de communes)			0.00	59'690.44
3517.000	Participation charges cantonales de trafic	204'070.85		249'225.00	195'600.40
3527.000	Participation à des charges d'associations de communes	22'386.04		46'850.00	54'891.74
3527.001	Participation au fonds régional pour mobilité collective innovante	33'867.00		33'867.00	33'867.00
	Préavis 27/23 : 9.-/habitants(au 31.12.2022) - Prélèvement sur le fonds n° 9282.018 (cf. compte n° 180.4809.010)				
3660.000	Subventions abonnements TP	16'600.80		20'000.00	17'811.95
3809.018	Attribution au fonds de réserve - Fonds TP 2024-20234			0.00	338'670.00
4359.000	Ventes et prestations diverses		746.21	-700.00	-1'015.08
4392.000	Vente cartes journalières CFF		14'041.58	-15'750.00	-14'855.00
4809.010	Prélèvement sur le fonds de réserve mobilité collective et innovante		33'867.00	-33'867.00	-33'867.00
19	SERVICE INFORMATIQUE	303'801.86	1'384.75	313'488.00	279'308.47
190	Parc informatique, réseaux, logiciels	303'801.86	1'384.75	313'488.00	279'308.47
3011.000	Traitements du personnel	23'037.00		22'270.00	4'498.00
3030.000	AVS, AI, AC	2'144.45		2'070.00	422.60
3040.000	Caisse de pension	3'569.30		4'230.00	623.40
3050.000	Assurances maladie et accident	885.50		850.00	172.35
3060.000	Indemnisation et remboursement de frais	111.60		200.00	0.00
3091.000	Frais de formation professionnelle			10'000.00	2'616.02
3101.001	Fournitures informatiques	4'487.15		4'000.00	5'420.70
3111.001	Achat matériel informatique + logiciels	35'267.89		48'000.00	18'821.56
3151.001	Maintenance + support informatiques	85'840.19		80'000.00	111'212.84
3163.001	Locations matériel informatique + licences annuelles	70'662.93		67'000.00	77'124.45
3182.000	Frais de téléphones	15'721.50		18'000.00	15'682.80
3185.000	Honoraires et frais d'expertises	2'047.45		0.00	2'091.45
3223.000	Intérêts emprunts à moyen et long terme	1'358.80		1'470.00	1'560.60
3313.000	Amortissements machines, mobilier + véhicules	42'577.10		42'578.00	42'577.10
3801.000	Attributions fonds de renouvellement mobilier, machines, matériel et véhicules	16'091.00		17'820.00	0.00
4801.000	Prélèvements sur fonds de réserve et renouvellement matériel, machines, véhicules		1'384.75	-5'000.00	-3'515.40

Commune de Founex - Comptes 2025

Commune de Founex

		Commentaires	Comptes 2025		Budget 2025	Comptes 2024
			Charges	Revenus		
2	Finances		15'115'593.86	28'748'854.25	-12'738'288.00	-18'474'535.49
			13'633'260.39		12'738'288.00	18'474'535.49
20	COMPTABILITE GENERALE, CAISSE, CONTENTIEUX		214'853.26	63'501.14	186'870.00	167'548.36
200	Bourse communale		214'853.26	63'501.14	186'870.00	167'548.36
3011.000	Traitements du personnel		136'302.30		138'220.00	139'492.35
3030.000	AVS, AI, AC		12'689.50		12'830.00	13'137.70
3040.000	Caisse de pension		21'559.75		26'260.00	22'021.40
3050.000	Assurances maladie et accident		5'237.50		5'260.00	5'366.10
3060.000	Indemnisation et remboursement de frais		843.90		2'000.00	565.00
3091.000	Frais de formation professionnelle	Formations MCH2	2'160.00		1'000.00	88.91
3101.000	Imprimés et fournitures de bureau				300.00	0.00
3184.000	Frais de contentieux et de poursuites	Nombre de porcédures liées aux poursuites plus élevé. Compensé par le retour de l'Office des poursuites (compte n° 200.4362)	23'088.31		15'000.00	20'632.30
3185.000	Honoraires et frais d'expertises		12'972.00		14'000.00	13'172.00
4356.000	Facturation de services à des tiers			31'242.39	-8'000.00	-20'372.85
4362.000	Remboursements de frais	Mise à disposition de la boursière (ATTS : 2'500.-, Régie des Eglises : 2'500.-, Pot Commun : 3'000.-), frais administratifs gestion de la taxe de séjour et des résidences secondaires (respectivement 10% et 30%)		32'258.75	-20'000.00	-26'554.55
21	IMPÔTS		634'553.58	28'348'286.28	-24'893'520.00	-24'712'974.22
210	Impôts communaux		634'553.58	28'348'286.28	-24'893'520.00	-24'712'974.22
3185.000	Honoraires et frais d'expertises		6'989.38		6'000.00	4'013.24
3187.001	Emoluments de perception d'impôts	Indemnités + émoluments de l'Administration cantonale des impôts : Prix unitaire par taxation : 13.- 0.215% des impôts mis en compte (PP + PM) 0.630% de l'impôt à la source Augmentation de la commission de perception IS dû à un rattrapage des périodes fiscales antérieures sur des contribuables d'autres cantons (car les dossiers n'avaient pas encore été taxés)	299'149.69		140'000.00	124'938.93
3191.031	Impôts + taxes - canton + autres communes	Imputations forfaitaires 2025 (application du dégrèvement pour impôts étrangers prévus dans les conventions de la Confédération en vue d'éviter les doubles impositions)	148'410.76		80'000.00	322'557.30
3290.000	Autres intérêts	Augmentation due à des acomptes initiaux encaissés trop élevés (des intérêts rémunérateurs sont calculés au moment des décisions de taxation)	13'088.57		5'000.00	7'689.54
3301.002	Défalcations sur impôts		56'575.43		100'000.00	118'760.11
3809.000	Provision pour débiteurs douteux		89'532.00		0.00	48'070.00
3909.002	Financement DSM (déchets spéciaux), versement au chapitre 452		20'807.75		24'000.00	20'935.95
4001.001	Impôt sur le revenu - acomptes année en cours			12'301'511.85	-10'900'000.00	-10'684'439.65
4001.002	Impôt sur le revenu - taxations années fiscales antérieures			5'683'384.23	-3'000'000.00	-4'408'691.13
4001.003	Impôt sur les prestations en capital			216'092.40	-300'000.00	-307'629.65
4001.004	Impôt à la source - sourciers mixtes			-1'854'967.25	-1'400'000.00	253'513.51

Commune de Founex - Comptes 2025

Commune de Founex

		Commentaires	Comptes 2025		Budget 2025	Comptes 2024
			Charges	Revenus		
4001.005	Amende soustraction impôts			49'100.00	0.00	-2'350.00
4002.000	Impôt sur la fortune			4'488'425.53	-4'500'000.00	-4'315'512.18
4003.000	Impôt à la source			188'862.99	-100'000.00	-50'213.55
4004.000	Impôt spécial sur la dépense	Forfaits fiscaux : 35 contribuables (25 en 2024)		1'306'360.96	-1'200'000.00	-1'395'207.12
4011.000	Impôt sur le bénéfice net personnes morales			140'831.40	-100'000.00	-101'430.70
4012.000	Impôt sur le capital personnes morales			43'909.65	-60'000.00	-34'687.20
4013.000	Impôt complémentaire sur les immeubles personnes morales			103'661.50	-40'000.00	-67'511.00
4020.000	Impôt foncier			1'545'554.55	-1'400'000.00	-1'465'209.90
4040.000	Droit de mutation			1'193'386.50	-800'000.00	-1'066'244.00
4050.000	Impôt sur les successions et donations			624'967.30	-100'000.00	-16'565.40
4061.000	Impôt sur les chiens			25'025.00	-26'000.00	-25'655.00
4090.000	Impôts récupérés après défalcation			26'156.87	-20'000.00	-50'575.76
4101.000	Patentes de boisson et tabac			1'100.00	-300.00	-800.00
4103.000	Patentes diverses				0.00	-150.00
4221.001	Intérêts de retard sur impôts			163'480.71	-200'000.00	-173'461.19
4356.001	Commission de perception impôt à la source			607.03	-300.00	-339.77
4390.000	Autres recettes			9'224.03	-9'000.00	-7'788.04
4411.001	Impôt sur les gains immobiliers			1'798'999.20	-800'000.00	-1'144'081.10
4411.002	Rétrocession sur l'impôt frontaliers			275'412.70	-282'000.00	-281'693.75
4510.002	Compensation cantonale RIE III			17'199.13	-10'920.00	-13'216.71
22	SERVICE FINANCIER		14'255'201.02	327'271.20	11'968'362.00	6'067'233.03
220	Service de la dette, rendement des titres et créances		14'255'201.02	327'271.20	11'968'362.00	6'067'233.03
3183.000	Frais bancaires		2'351.17		3'000.00	1'544.75
3189.003	Frais divers				2'500.00	5'675.25
3210.000	Intérêts dettes à court terme	Utilisation de la ligne de crédit	74.55		0.00	0.00
3301.000	Pertes sur débiteurs		996.90		0.00	420.88
3302.000	Amortissements des titres et placements		57.40		0.00	63'014.00
3520.001	Alimentation fonds de péréquation		14'251'721.00		12'272'290.00	7'642'577.00
4221.002	Revenus des comptes courants et placements à court terme (PF)			11'182.20	-10'000.00	-23'641.05
4222.000	Revenus des placements à moyen et long terme (PF)				-2'000.00	-130.80
4241.000	Gains comptables sur les papiers-valeurs(PF)			42'588.00	0.00	0.00
4520.001	Retour fonds de péréquation				0.00	-1'274'993.00
4520.004	Revenu péréquation sur exercice précédent			644.00	0.00	-234.00
4909.004	Imputations internes - Intérêts sur fonds propres investis	Rendements des fonds propres investis dans la construction des immeubles à la Grand-Rue 54 et à la Forge 22		272'857.00	-297'428.00	-347'000.00
23	AMORTISSEMENTS ET RESERVES		10'986.00	9'795.63	0.00	3'657.34
230	Amortissements et réserves non-ventilés		10'986.00	9'795.63	0.00	3'657.34
3809.002	Provision pour débiteurs douteux		10'986.00		0.00	10'396.00
4809.002	Dissolution provision pour débiteurs douteux			9'795.63	0.00	-6'738.66

Commune de Founex - Comptes 2025

Commune de Founex

		Commentaires	Comptes 2025		Budget 2025	Comptes 2024
			Charges	Revenus		
3	Domaines et bâtiments		3'589'919.20	2'807'763.75	1'199'432.00	409'101.64
				782'155.45	0.00	0.00
31	TERRAIN		199'662.05	210'192.40	82'190.00	-386'131.88
310	Terrains communaux		52'117.70	135'457.55	-16'810.00	-448'165.50
3145.031	Entretien terrains communaux		108.10		11'500.00	3'327.40
3223.000	Intérêts emprunts à moyen et long terme		7'609.60		7'690.00	7'754.20
3303.000	Amortissements terrains + bâtiments (patrimoine financier)	Selon conclusion du préavis voté, amortissement par prélèvement sur la réserve : Préavis n° 41/24 (Etude faisabilité mise en valeur parcelle n° 11)	44'400.00		0.00	0.00
4232.000	Loyers terrains (PF)			44'919.10	-36'000.00	-46'321.10
4242.000	Gains comptables sur immeubles du PF	Expropriation parcelle n° 92, voie de dépassement CFF		46'138.45	0.00	-412'926.00
4809.000	Prélèvements sur fonds de réserve			44'400.00	0.00	0.00
311	Gestion des arbres		147'544.35	74'734.85	99'000.00	62'033.62
3011.000	Traitements du personnel		55'684.55		58'600.00	44'775.12
3030.000	AVS, AI, AC		5'179.40		5'440.00	4'224.75
3040.000	Caisse de pension		8'396.25		11'130.00	6'921.00
3050.000	Assurances maladie et accident		2'333.95		2'230.00	1'831.00
3060.000	Indemnisation et remboursement de frais		210.00		100.00	162.00
3102.000	Livres, journaux, publications, annonces				1'500.00	486.45
3145.000	Entretien extérieur	Plantation d'arbres au centre sportif : 5'257.10, plantation d'un tilleul parcelle 11 : 11'998.05, plantation d'arbres sur l'aire de jeux de l'auberge, élagage des platanes du centre sportif : 2'810.60. Prélèvement sur le fonds de réserve protection du patrimoine arboré : 9'228.20 (cf. compte n° 311.4819.001), prise en charge de Pro Natura : 11'998.05 (cf. compte n° 311.4656)	21'226.25		6'000.00	6'183.30
3185.000	Honoraires et frais d'expertises		1'005.35		14'000.00	0.00
3819.000	Attributions aux financements spéciaux		53'508.60		0.00	162'423.00
4309.000	Taxes compensatoires pour abattage d'arbres			53'508.60	0.00	-162'423.00
4516.000	Participation du canton (charges aménagement territoire + prot. environnement)				0.00	-2'550.00
4656.000	Participations de tiers pour l'aménagement du territoire et la protection de l'environnement			11'998.05	0.00	0.00
4819.001	Prélèvements sur réserve protection du patrimoine arboré			9'228.20	0.00	0.00
32	FORETS		43'002.06	3'199.05	56'000.00	23'608.85
320	Forêts communales		43'002.06	3'199.05	56'000.00	23'608.85
3146.001	Entretien forêts		40'170.26		46'000.00	17'436.55
3185.000	Honoraires et frais d'expertises		2'831.80		10'000.00	6'172.30
4355.000	Vente de bois			189.05	0.00	0.00
4516.000	Participation du canton (charges aménagement territoire + prot. environnement)			3'010.00	0.00	0.00
33	VIGNES		14'346.86		14'000.00	7'897.45

Commune de Founex - Comptes 2025

Commune de Founex

		Commentaires	Comptes 2025		Budget 2025	Comptes 2024
			Charges	Revenus		
330	Vignes communales		14'346.86		14'000.00	7'897.45
3146.002	Frais d'entretien et d'exploitation		12'869.71		12'000.00	6'313.00
3161.000	Loyers et fermages		938.95		1'000.00	938.95
3186.000	Primes d'assurances de tiers, choses, RC		538.20		1'000.00	645.50
34	SERVICE DES GERANCES		265'250.73	5'800.00	357'670.00	203'021.41
340	Gestion des immeubles + conciergerie		265'250.73	5'800.00	357'670.00	203'021.41
3011.000	Traitements du personnel		151'689.70		158'860.00	101'676.77
3012.000	Salaires du personnel occasionnel		8'579.95		15'000.00	10'359.95
3030.000	AVS, AI, AC		14'132.20		16'130.00	9'549.25
3040.000	Caisse de pension		25'000.20		29'270.00	17'321.85
3050.000	Assurances maladie et accident		6'818.20		6'620.00	4'772.80
3060.000	Indemnisation et remboursement de frais		2'542.40		1'400.00	1'356.75
3091.000	Frais de formation professionnelle		640.00		15'500.00	7'408.05
3092.000	Frais de recherche de personnel				1'500.00	0.00
3100.000	Imprimés, publications, annonces				100.00	0.00
3114.000	Achats machines + matériel d'exploitation et d'entretien		8'867.70		16'500.00	13'371.70
3115.000	Achats véhicules, engins + accessoires				4'000.00	0.00
3120.000	Electricité, eau, mazout, carburants		897.45		1'500.00	967.35
3131.000	Achats produits alimentaires		506.02		0.00	0.00
3133.000	Achats produits + fournitures nettoyage et désinfection		22'189.93		23'000.00	13'640.20
3135.001	Achats quincaillerie (atelier concierges)		3'201.98		13'000.00	6'883.15
3154.000	Entretien machines, matériel d'exploitation et d'entretien		1'424.60		3'000.00	2'406.90
3155.000	Entretien véhicules, engins et accessoires		3'108.90		5'000.00	2'492.69
3185.000	Honoraires et frais d'expertises		2'480.90		45'000.00	2'540.35
3186.000	Primes d'assurances de tiers, choses, RC		4'095.60		0.00	4'232.30
3190.000	Impôts, taxes, cotisations et frais divers		565.00		160.00	645.00
3801.000	Attributions fonds de renouvellement mobilier, machines, matériel et véhicules		8'510.00		8'630.00	8'664.60
4510.001	Participations + remboursements du canton	Remboursement du Canton des frais de formation (dépensés en 2024) du CFC agent d'exploitation selon l'art. 32		5'800.00	0.00	0.00
4801.000	Prélèvements sur fonds de réserve et renouvellement matériel, machines, véhicules				-6'500.00	-5'268.25
35	BATIMENTS (détail voir comptes par bâtiment)		3'067'657.50	2'588'572.30	689'572.00	560'705.81
350	Bâtiments locatifs		1'873'310.75	2'126'972.87	-274'873.00	-145'952.63
3011.000	Traitements du personnel		73'927.50		81'950.00	99'609.50
3030.000	AVS, AI, AC		6'882.45		7'600.00	9'381.75
3040.000	Caisse de pension		10'392.75		15'580.00	14'089.15
3050.000	Assurances maladie et accident		3'434.10		3'770.00	4'668.10
3113.000	Achat mobilier + équipements locaux		468.80		8'000.00	3'750.00
3114.000	Achats machines + matériel d'exploitation et d'entretien				12'000.00	1'158.80
3120.000	Electricité, eau, mazout, carburants		185'690.28		207'000.00	174'189.65
3141.000	Entretien bâtiment		190'686.84		207'300.00	210'675.13
3145.000	Entretien extérieur		55'208.30		111'000.00	29'068.33
3153.000	Entretien mobilier + équipements		1'659.80		6'000.00	422.25

Commune de Founex - Comptes 2025

Commune de Founex

Commentaires		Comptes 2025		Budget 2025	Comptes 2024
		Charges	Revenus		
3185.000	Honoraires et frais d'expertises	75'400.45		88'300.00	65'311.35
3186.000	Primes d'assurances de tiers, choses, RC	42'165.28		45'890.00	42'168.47
3191.000	Impôts + taxes	39'847.30		37'950.00	37'394.50
3223.000	Intérêts emprunts à moyen et long terme	207'477.00		208'706.00	224'571.25
3303.000	Amortissements terrains + bâtiments (patrimoine financier)	508'352.35		0.00	508'352.35
3312.000	Amortissements bâtiments + constructions (PA)	40'362.55		40'363.00	40'362.55
3801.000	Attributions fonds de renouvellement mobilier, machines, matériel et véhicules	4'048.00		4'880.00	4'048.00
3803.000	Attributions au fonds de rénovation bâtiments	154'450.00		409'130.00	154'450.00
3909.004	Imputations internes - Intérêts sur fonds propres investis	272'857.00		297'428.00	347'000.00
4231.000	Loyers bâtiments - patrimoine financier		1'772'589.40	-1'751'696.00	-1'761'227.00
4271.000	Loyers bâtiments - patrimoine administratif		76'524.00	-76'524.00	-76'524.00
4351.000	Vente d'énergie et de combustible		647.07	-800.00	-1'385.76
4356.000	Facturation de services à des tiers		180.00	0.00	0.00
4362.000	Remboursements de frais		228'270.95	-190'700.00	-222'807.40
4363.000	Remboursements de dommages		336.30	0.00	-2'331.40
4656.000	Participations de tiers pour l'aménagement du territoire et la protection de l'environnement		1'964.50	0.00	0.00
4801.000	Prélèvements sur fonds de réserve et renouvellement matériel, machines, véhicules			0.00	-4'908.80
4803.000	Prélèvements sur fonds de rénovation bâtiments		46'460.65	-48'000.00	-47'439.40
351	Bâtiments administratifs / exploitation	121'565.78	6'963.61	160'806.00	126'510.04
3011.000	Traitements du personnel	21'229.50		22'370.00	21'294.00
3030.000	AVS, AI, AC	1'973.40		2'080.00	2'005.95
3040.000	Caisse de pension	2'971.65		4'250.00	3'015.30
3050.000	Assurances maladie et accident	986.40		1'030.00	998.40
3060.000	Indemnisation et remboursement de frais	18.00		0.00	0.00
3111.000	Achats mobilier, machines, équipements techniques de bureau	1'856.36		6'000.00	3'508.75
3114.000	Achats machines + matériel d'exploitation et d'entretien			1'500.00	2'392.25
3120.000	Electricité, eau, mazout, carburants	18'047.78		18'000.00	15'378.70
3133.000	Achats produits + fournitures nettoyage et désinfection	121.90		1'000.00	117.40
3141.000	Entretien bâtiment	9'297.51		26'100.00	6'368.50
3145.000	Entretien extérieur	18'813.97		31'000.00	21'579.37
3151.000	Entretien machines mobilier, machines et équipements techniques de bureau	432.40		1'000.00	231.15
3153.000	Entretien mobilier + équipements	745.90		1'000.00	4'090.50
3186.000	Primes d'assurances de tiers, choses, RC	2'939.96		3'206.00	2'970.27
3191.000	Impôts + taxes	592.05		580.00	541.50
3223.000	Intérêts emprunts à moyen et long terme	1'754.00		1'905.00	2'023.00
3311.000	Amortissements ouvrages génie civil + assainissements (PA)	12'835.00		12'835.00	12'835.00
3803.000	Attributions au fonds de rénovation bâtiments	26'950.00		26'950.00	27'160.00
4801.000	Prélèvements sur fonds de réserve et renouvellement matériel, machines, véhicules		1'550.15	0.00	0.00
4803.000	Prélèvements sur fonds de rénovation bâtiments		5'413.46	0.00	0.00

Commune de Founex - Comptes 2025

Commune de Founex

Commentaires		Comptes 2025		Budget 2025	Comptes 2024
		Charges	Revenus		
352	Bâtiments mixtes	786'898.92	153'701.08	791'283.00	562'711.36
3011.000	Traitements du personnel	218'035.00		234'420.00	144'280.64
3030.000	AVS, AI, AC	20'294.65		21'750.00	13'588.90
3040.000	Caisse de pension	33'089.50		44'540.00	22'927.20
3050.000	Assurances maladie et accident	10'235.25		10'760.00	6'859.30
3060.000	Indemnisation et remboursement de frais	936.00		1'100.00	642.00
3080.000	Personnel facturé par des tiers			100.00	0.00
3091.000	Frais de formation professionnelle	384.00		500.00	384.00
3113.000	Achat mobilier + équipements locaux	814.80		29'700.00	3'558.20
3114.000	Achats machines + matériel d'exploitation et d'entretien	2'294.96		3'000.00	1'810.13
3116.000	Achats équipements + matériel spécialisé			2'000.00	0.00
3120.000	Electricité, eau, mazout, carburants	44'401.16		49'000.00	44'856.17
3131.000	Achats produits alimentaires	839.55		3'000.00	1'011.35
3141.000	Entretien bâtiment	33'980.77		105'500.00	72'111.47
3153.000	Entretien mobilier + équipements	7'408.70		10'000.00	448.17
3154.000	Entretien machines, matériel d'exploitation et d'entretien	4'659.80		5'000.00	851.35
3161.000	Loyers et fermages			0.00	20'771.70
3185.000	Honoraires et frais d'expertises	3'333.55		2'000.00	2'518.35
3186.000	Primes d'assurances de tiers, choses, RC	25'822.73		27'900.00	25'831.48
3191.000	Impôts + taxes	3'403.50		4'900.00	3'214.25
3223.000	Intérêts emprunts à moyen et long terme	5'052.00		5'592.00	6'492.00
3312.000	Amortissements bâtiments + constructions (PA)	52'282.25		52'282.00	52'282.25
3313.000	Amortissements machines, mobilier + véhicules	90'289.00		90'289.00	90'289.00
3801.000	Attributions fonds de renouvellement mobilier, machines, matériel et véhicules	42'281.75		42'490.00	43'033.85
3803.000	Attributions au fonds de rénovation bâtiments	187'060.00		187'060.00	187'060.00
4271.000	Loyers bâtiments - patrimoine administratif		142'254.00	-90'000.00	-129'276.00
4351.000	Vente d'énergie et de combustible		2'028.23	-4'000.00	-3'984.70
4359.000	Ventes et prestations diverses			-100.00	-86.50
4362.000	Remboursements de frais		9'418.85	-7'500.00	-10'273.15
4363.000	Remboursements de dommages			0.00	-31'153.05
4803.000	Prélèvements sur fonds de rénovation bâtiments			-40'000.00	-7'337.00
354	Bâtiments scolaires	285'882.05	300'934.74	12'356.00	17'437.04
3011.000	Traitements du personnel	45'235.20		48'280.00	84'612.44
3030.000	AVS, AI, AC	4'210.20		4'480.00	7'967.85
3040.000	Caisse de pension	6'844.45		9'170.00	12'403.20
3050.000	Assurances maladie et accident	2'103.45		2'220.00	3'966.05
3060.000	Indemnisation et remboursement de frais	216.00		400.00	393.00
3080.000	Personnel facturé par des tiers	9'443.60		0.00	0.00
3112.000	Achat mobilier scolaire			4'000.00	2'158.76
3113.000	Achat mobilier + équipements locaux	347.45		1'500.00	0.00
3114.000	Achats machines + matériel d'exploitation et d'entretien	2'696.85		2'000.00	4'582.00
3116.000	Achats équipements + matériel spécialisé	147.00		1'000.00	323.55
3120.000	Electricité, eau, mazout, carburants	36'099.91		29'000.00	35'026.86
3133.000	Achats produits + fournitures nettoyage et désinfection	454.02		4'000.00	1'117.40
3141.000	Entretien bâtiment	24'918.90		31'000.00	14'453.97
3152.000	Entretien mobilier scolaire			1'000.00	0.00
3153.000	Entretien mobilier + équipements	837.25		2'000.00	1'236.29

Commune de Founex - Comptes 2025

Commune de Founex

	Commentaires	Comptes 2025		Budget 2025	Comptes 2024
		Charges	Revenus		
3185.000	Honoraires et frais d'expertises	3'441.15		3'000.00	2'222.95
3186.000	Primes d'assurances de tiers, choses, RC	7'814.68		8'400.00	7'816.63
3191.000	Impôts + taxes	1'776.15		1'900.00	1'629.60
3223.000	Intérêts emprunts à moyen et long terme	8'115.04		8'205.00	8'276.44
3312.000	Amortissements bâtiments + constructions (PA)	34'132.00		91'332.00	34'132.00
3321.000	Amortissements supplémentaires (PA)			0.00	63'075.05
3801.000	Attributions fonds de renouvellement mobilier, machines, matériel et véhicules	7'028.75		5'660.00	6'522.55
3803.000	Attributions au fonds de rénovation bâtiments	90'020.00		90'020.00	90'020.00
4271.000	Loyers bâtiments - patrimoine administratif		294'736.84	-334'211.00	-295'000.00
4351.000	Vente d'énergie et de combustible		1'079.05	-2'000.00	-1'842.50
4801.000	Prélèvements sur fonds de réserve et renouvellement matériel, machines, véhicules			0.00	-4'582.00
4803.000	Prélèvements sur fonds de rénovation bâtiments		5'118.85	0.00	0.00
4809.000	Prélèvements sur fonds de réserve			0.00	-63'075.05

Commune de Founex - Comptes 2025

Commune de Founex

Commentaires		Comptes 2025		Budget 2025	Comptes 2024
		Charges	Revenus		
4	Travaux	3'738'722.98	1'896'277.16	2'346'293.00	1'819'263.96
			1'842'445.82	0.00	0.00
41	SERVICE TECHNIQUE	18'565.55		27'480.00	12'966.50
410	Service technique communal	18'565.55		27'480.00	12'966.50
3011.000	Traitements du personnel	10'926.50		11'040.00	6'214.00
3030.000	AVS, AI, AC	1'017.70		1'020.00	585.55
3040.000	Caisse de pension	1'682.95		2'100.00	995.25
3050.000	Assurances maladie et accident	418.80		420.00	238.65
3060.000	Indemnisation et remboursement de frais	27.00		500.00	27.00
3091.000	Frais de formation professionnelle			2'000.00	0.00
3099.000	Charges diverses des autorités et du personnel			500.00	0.00
3114.000	Achats machines + matériel d'exploitation et d'entretien			500.00	340.75
3115.000	Achats véhicules, engins + accessoires			500.00	0.00
3155.000	Entretien véhicules, engins et accessoires			1'500.00	0.00
3185.000	Honoraires et frais d'expertises			2'000.00	0.00
3186.000	Primes d'assurances de tiers, choses, RC	660.90		700.00	733.60
3190.000	Impôts, taxes, cotisations et frais divers	1'131.70		1'000.00	1'131.70
3801.000	Attributions fonds de renouvellement mobilier, machines, matériel et véhicules	2'700.00		3'700.00	2'700.00
42	SERVICE DE L'URBANISME	159'288.70	111'971.50	131'725.00	63'351.44
420	Aménagement du territoire	14'751.85		35'525.00	28'754.30
3011.000	Traitements du personnel	4'636.45		4'620.00	11'266.65
3030.000	AVS, AI, AC	430.30		430.00	1'061.15
3040.000	Caisse de pension	687.95		880.00	1'821.20
3050.000	Assurances maladie et accident	177.55		180.00	433.35
3060.000	Indemnisation et remboursement de frais			500.00	61.50
3091.000	Frais de formation professionnelle			0.00	350.00
3185.000	Honoraires et frais d'expertises	57.25		20'000.00	4'729.10
3223.000	Intérêts emprunts à moyen et long terme	2'898.00		3'050.00	3'167.00
3316.000	Amortissements d'autres dépenses (PA)	5'864.35		5'865.00	5'864.35
421	Police des constructions	144'536.85	111'971.50	96'200.00	34'597.14
3011.000	Traitements du personnel	88'094.85		86'840.00	80'613.00
3030.000	AVS, AI, AC	8'200.00		8'060.00	7'592.60
3040.000	Caisse de pension	13'213.75		16'500.00	12'139.60
3050.000	Assurances maladie et accident	3'384.25		3'300.00	3'101.15
3060.000	Indemnisation et remboursement de frais	241.95		500.00	216.89
3091.000	Frais de formation professionnelle	580.00		1'000.00	0.00
3102.000	Livres, journaux, publications, annonces	8'311.45		15'000.00	10'372.55
3185.000	Honoraires et frais d'expertises	22'510.60		50'000.00	57'132.90
4313.000	Emoluments administratifs		111'971.50	-85'000.00	-135'071.55
4362.000	Remboursements de frais			0.00	-1'500.00
43	ROUTES ET CHEMINS	1'281'157.87	104'957.95	1'294'329.00	1'119'285.21

Commune de Founex - Comptes 2025

Commune de Founex

		Comptes 2025		Budget 2025	Comptes 2024
Commentaires		Charges	Revenus		
45	ORDURES MENAGERES ET DECHETS	1'371'169.64	1'357'263.96	118'735.00	38'303.59
450	Collecte et traitement des déchets urbains (sacs taxés + encombrants)	269'737.21	163'363.73	114'210.00	105'972.87
3011.000	Traitements du personnel	50'048.04		51'140.00	53'605.50
3030.000	AVS, AI, AC	4'658.65		4'750.00	5'049.15
3040.000	Caisse de pension	7'301.15		9'720.00	7'694.90
3050.000	Assurances maladie et accident	2'275.10		2'350.00	2'458.75
3060.000	Indemnisation et remboursement de frais	225.00		250.00	243.00
3102.000	Livres, journaux, publications, annonces	754.37		700.00	280.13
3114.000	Achats machines + matériel d'exploitation et d'entretien	2'670.13		1'300.00	505.50
3137.000	Achat sacs taxés pour la revente	4'274.01		10'000.00	5'061.54
3170.000	Réceptions et manifestations	777.78		0.00	0.00
3187.003	Emoluments de perception de la taxe au sac	533.26		1'000.00	610.18
3188.001	Déchets urbains : collecte	116'922.76		94'000.00	115'369.06
	Dépassement dû à une erreur de saisie lors de l'élaboration du budget. Celui-ci devait s'élever à 128'000.-, tout comme lors des années antérieures				
3188.003	Déchets urbains : élimination	79'296.96		94'000.00	77'869.25
4342.001	Rétrocession taxe au sac		159'001.97	-150'000.00	-157'400.31
4353.000	Vente sacs à ordures taxés		4'361.76	-5'000.00	-5'373.78
451	Service intercommunal pour l'exploitation de la déchetterie (SIED)	673'029.32	673'029.32	0.00	0.00
3011.000	Traitements du personnel	183'652.77		221'495.00	200'064.95
3012.000	Salaires du personnel occasionnel	45'317.85		25'000.00	44'133.15
	Un nouveau collaborateur avec un taux de travail de 36.26% était prévu dans le 451.3011. Cet engagement n'ayant pas eu lieu, nos collaborateurs sur appel ont travaillé plus que budgété				
3030.000	AVS, AI, AC	19'540.75		22'870.00	20'894.65
3040.000	Caisse de pension	25'244.60		41'760.00	30'640.50
3050.000	Assurances maladie et accident	10'524.60		11'310.00	11'237.30
3060.000	Indemnisation et remboursement de frais	72.00		500.00	99.00
3080.000	Personnel facturé par des tiers			10'000.00	0.00
3091.000	Frais de formation professionnelle	96.00		5'000.00	402.00
3092.000	Frais de recherche de personnel			1'500.00	0.00
3099.000	Charges diverses des autorités et du personnel	850.14		3'000.00	1'644.87
3102.000	Livres, journaux, publications, annonces			1'200.00	0.00
3114.000	Achats machines + matériel d'exploitation et d'entretien	11'505.72		13'500.00	4'708.98
3120.000	Electricité, eau, mazout, carburants	3'640.92		3'800.00	3'497.08
3130.000	Autres fournitures et marchandises	605.41		1'500.00	1'076.73
3141.000	Entretien bâtiment	4'128.30		17'500.00	14'706.61
3154.000	Entretien machines, matériel d'exploitation et d'entretien	4'260.92		4'000.00	8'675.72
3163.000	Locations objets mobiliers	25'020.12		25'500.00	25'020.12
3182.000	Frais de téléphones	1'867.61		2'200.00	1'864.39
3185.000	Honoraires et frais d'expertises	2'421.02		10'000.00	994.54
3186.000	Primes d'assurances de tiers, choses, RC	2'931.15		4'000.00	3'043.20
3188.021	Enlèvement déchets (hors DSM)	141'579.62		158'000.00	146'233.31
3188.023	Elimination déchets (hors DSM)	140'051.85		186'700.00	161'143.57
3188.030	DSM + inertes : transport	9'524.50		16'000.00	12'308.44
3188.031	DSM + inertes : élimination	40'024.79		44'000.00	36'802.37

Commune de Founex - Comptes 2025

Commune de Founex

		Commentaires	Comptes 2025		Budget 2025	Comptes 2024
			Charges	Revenus		
3191.032	Impôts + taxes - SIED		168.68		250.00	193.43
3655.000	Aides + subventions institutions privées				6'000.00	4'188.50
4354.000	Vente de produits de récupération + matériel usagé			57'148.95	-44'000.00	-59'244.25
4526.000	Participation des communes	Refacturation DSM à la déchetterie de Bogis-Bossey/Chavannes-de-Bogis : 10'887.28 Le solde de CHF 605'856.29 est réparti entre les communes de Coppet et Founex au prorata du nombre d'habitants au 01.01.2025 : Participation de Coppet : 279'387.98 Participation de Founex : 325'605.11		615'880.37	-792'585.00	-674'329.16
452	Collecte et traitement des déchets urbains communaux, frais financiers		428'403.11	520'870.91	4'525.00	-67'669.28
3011.000	Traitements du personnel		33'054.45		33'640.00	28'699.35
3030.000	AVS, AI, AC		3'076.05		3'120.00	2'699.60
3040.000	Caisse de pension		5'001.85		6'390.00	4'400.20
3050.000	Assurances maladie et accident		1'270.25		1'280.00	1'102.65
3060.000	Indemnisation et remboursement de frais		54.00		100.00	54.00
3180.000	Frais administratifs		20'923.45		25'000.00	20'706.45
3188.002	Déchets urbains : collecte		256.07		500.00	247.87
3188.004	Déchets urbains : élimination		3'979.96		5'000.00	3'889.45
3191.033	TVA - concordance annuelle		8'570.66		0.00	9'983.86
3223.000	Intérêts emprunts à moyen et long terme		976.88		1'030.00	1'064.28
3301.000	Pertes sur débiteurs		600.38		0.00	1'156.34
3312.000	Amortissements bâtiments + constructions (PA)		25'034.00		25'045.00	25'044.76
3526.004	Participation charges d'exploitation SIED + frais projets intercommunaux TS	Répartition des frais d'exploitation de la déchetterie, part Founex	325'605.11		424'370.00	360'839.61
4342.002	Taxes forfaitaires habitants			292'942.50	-295'000.00	-295'212.50
4342.003	Taxes forfaitaires entreprises			25'405.95	-24'000.00	-25'066.76
4342.004	Taxes causales entreprises, locations, etc.			11'785.00	-200.00	-12'425.70
4342.007	Taxes annuelles (exonéré TVA)			666.00	0.00	-333.00
4362.000	Remboursements de frais			5'484.09	-1'000.00	-6'542.55
4809.006	Dissolution provision pour débiteurs douteux			600.37	0.00	-1'156.34
4909.001	Financement DSM, prélèvement sur les impôts (210)			20'807.75	-24'000.00	-20'935.95
4909.002	Imputations internes - Dicastère des déchets	Selon la décision de la Municipalité, les enfants de 0 à 18 ans, ainsi que les étudiants de 18 à 25 ans ne sont pas soumis à la taxe déchets. Le montant de cette subvention fait donc l'objet d'une imputation interne sur le compte n° 710.3809. De la même manière, le ramassage des encombrants par l'Association Ecurie des Vues fait l'objet d'une imputation interne dans le social.		163'179.25	-176'750.00	-165'884.90
47	COURS D'EAU, RIVES ET PORTS		34'963.02	15'548.46	42'590.00	14'405.88
470	Cours d'eau, rives et ports		34'963.02	15'548.46	42'590.00	14'405.88
3120.000	Electricité, eau, mazout, carburants		268.90		0.00	0.00
3145.000	Entretien extérieur				1'000.00	0.00
3147.000	Entretien cours d'eau		2'670.07		5'000.00	10'273.18
3182.000	Frais de téléphones				200.00	0.00

Commune de Founex - Comptes 2025

Commune de Founex

		Commentaires	Comptes 2025		Budget 2025	Comptes 2024
			Charges	Revenus		
3185.000	Honoraires et frais d'expertises	Honoraires BAMO renaturation chenaux de Bossey (avant-projet) : 24'849.15. Ce montant est subventionné à hauteur de 60% (cf. compte n° 470.4516)	28'454.45		20'000.00	0.00
3223.000	Intérêts emprunts à moyen et long terme		3'569.60		3'890.00	4'132.70
3311.000	Amortissements ouvrages génie civil + assainissements (PA)				12'500.00	0.00
4516.000	Participation du canton (charges aménagement territoire + prot. environnement)			15'548.46	0.00	0.00

Commune de Founex - Comptes 2025

Commune de Founex

		Commentaires	Comptes 2025		Budget 2025	Comptes 2024
			Charges	Revenus		
5	Instruction publique et cultes		2'175'396.96		2'412'188.00	2'111'380.18
				2'175'396.96	0.00	0.00
51	ENSEIGNEMENT PRIMAIRE		1'072'815.89		1'210'196.00	1'020'411.70
510	Groupement scolaire primaire		1'072'815.89		1'210'196.00	1'020'411.70
3103.000	Fournitures scolaires				500.00	0.00
3170.000	Réceptions et manifestations		71.00		1'000.00	268.60
3522.001	Participation APEJ - Primaire		1'072'744.89		1'207'696.00	1'020'143.10
3653.000	Aides + subventions institutions privées				1'000.00	0.00
52	ENSEIGNEMENT SECONDAIRE		1'030'998.09		1'118'692.00	1'019'865.63
520	Groupement scolaire secondaire		1'030'998.09		1'118'692.00	1'019'865.63
3522.002	Participation APEJ - Secondaire		1'030'998.09		1'118'692.00	1'019'865.63
54	ORIENTATION PROFESSIONNELLE		5'404.35		6'000.00	5'378.00
540	Office d'orientation professionnelle		5'404.35		6'000.00	5'378.00
3522.003	Participation Office d'orientation professionnelle, Nyon		5'404.35		6'000.00	5'378.00
56	SERVICE MEDICAL ET DENTAIRE		14'992.00		15'300.00	15'168.00
560	Service médical et dentaire		14'992.00		15'300.00	15'168.00
3524.001	Participation clinique dentaire	4.-/habitant	14'992.00		15'300.00	15'168.00
58	TEMPLES ET CULTES		51'186.63		62'000.00	50'556.85
580	Conseil de Régie des Eglises		51'186.63		62'000.00	50'556.85
3522.004	Charges de cultes + bâtiments (associations intercommunales)	Conseil de Régie des Eglises : 13.51/habitant (16.-/habitant au budget)	51'186.63		62'000.00	50'556.85

Commune de Founex - Comptes 2025

Commune de Founex

Commentaires		Comptes 2025		Budget 2025	Comptes 2024
		Charges	Revenus		
6	Police	1'237'500.62	85'818.30	1'227'538.00	1'367'317.24
			1'151'682.32	0.00	0.00
61	SERVICE DE POLICE	891'281.05	36'735.30	907'296.00	1'023'069.13
610	Service de police	891'281.05	36'735.30	907'296.00	1'023'069.13
3011.000	Traitements du personnel	98'182.50		99'790.00	92'566.60
3030.000	AVS, AI, AC	9'139.50		9'260.00	8'718.25
3040.000	Caisse de pension	15'135.35		18'960.00	15'772.90
3050.000	Assurances maladie et accident	4'559.85		4'580.00	4'345.45
3060.000	Indemnisation et remboursement de frais	108.50		100.00	168.10
3091.000	Frais de formation professionnelle	155.00		500.00	510.00
3116.000	Achats équipements + matériel spécialisé	288.30		1'500.00	3'307.85
3155.000	Entretien véhicules, engins et accessoires	803.40		1'500.00	1'456.70
3185.001	Honoraires et frais d'expertises	406.95		700.00	99.60
3185.002	Pot Commun des Communes de Terre Sainte	3'363.15		6'550.00	3'419.20
3186.000	Primes d'assurances de tiers, choses, RC	799.80		900.00	887.90
3189.004	Service de sécurité privé	132'516.75		135'000.00	129'720.00
3191.000	Impôts + taxes	65.00		100.00	0.00
3193.000	Cotisations	100.00		100.00	100.00
3511.001	Participation aux charges cantonales (réforme policière)	617'859.00		640'350.00	782'887.00
3511.004	Charges réforme policière sur exercice précédent			0.00	22.00
3521.001	Participation à des charges intercommunales de police et sécurité	1'182.00		1'000.00	1'190.80
3801.000	Attributions fonds de renouvellement mobilier, machines, matériel et véhicules	6'616.00		6'616.00	6'616.00
4312.000	Emoluments de police + contrôle habitant(permis prolongations, patentes, etc.)		140.00	-100.00	-175.00
4370.000	Amendes		33'948.54	-15'000.00	-25'870.00
4511.004	Produit réforme policière sur exercice précédent		13.00	0.00	0.00
4521.000	Pot Commun - Participation des communes		2'633.76	-5'110.00	-2'674.22
62	CONTRÔLE DES HABITANTS	143'277.82	49'035.00	101'890.00	147'477.66
620	Contrôle des habitants, bureau des étrangers	143'277.82	49'035.00	101'890.00	147'477.66
3011.000	Traitements du personnel	89'892.30		92'060.00	130'864.50
3030.000	AVS, AI, AC	8'366.60		8'540.00	12'577.00
3040.000	Caisse de pension	12'359.55		17'490.00	19'102.30
3050.000	Assurances maladie et accident	3'520.75		3'500.00	5'248.65
3060.000	Indemnisation et remboursement de frais	184.80		300.00	83.60
3091.000	Frais de formation professionnelle	480.00		1'000.00	530.00
3101.000	Imprimés et fournitures de bureau	87.20		500.00	87.20
3183.000	Frais bancaires	576.57		500.00	513.96
3511.000	Participation aux charges cantonales	27'810.05		33'000.00	27'120.45
4311.000	Emoluments de chancellerie (CI, att.domicile)		14'365.00	-15'000.00	-14'455.00
4312.000	Emoluments de police + contrôle habitant(permis prolongations, patentes, etc.)		33'820.00	-40'000.00	-34'195.00
4356.000	Facturation de services à des tiers		850.00	0.00	0.00

Commune de Founex - Comptes 2025

Commune de Founex

		Commentaires	Comptes 2025		Budget 2025	Comptes 2024
			Charges	Revenus		
63	POLICE SANITAIRE		984.65		1'700.00	1'031.95
630	Ambulances, inspection des denrées alimentaires, désinfection, etc.		984.65		1'700.00	1'031.95
3185.000	Honoraires et frais d'expertises				500.00	0.00
3524.002	Elimination déchets carnés (animaux de compagnie)		984.65		1'200.00	1'031.95
64	SERVICE DES INHUMATIONS		12'490.85		13'000.00	8'854.30
640	Pompes funèbres, crématoire		12'490.85		13'000.00	8'854.30
3080.000	Personnel facturé par des tiers		4'408.15		3'000.00	1'907.65
3102.000	Livres, journaux, publications, annonces		1'132.25		2'000.00	272.40
3524.003	Centre funéraire régional Nyon-Rolle		6'950.45		8'000.00	6'674.25
65	DEFENSE CONTRE L'INCENDIE		110'550.75		116'100.00	109'488.95
650	Service défense incendie + secours TerreSainte, installations communales		110'550.75		116'100.00	109'488.95
3116.000	Achats équipements + matériel spécialisé				2'700.00	0.00
3156.000	Entretien équipements + matériel spécialisé		3'897.70		5'700.00	4'171.15
3521.002	Participation SDIS		106'653.05		107'700.00	105'317.80
66	PROTECTION CIVILE		78'915.50	48.00	87'552.00	77'395.25
660	Organisation régionale de protection civile, abris PC		78'915.50	48.00	87'552.00	77'395.25
3141.001	Entretien des abris PC				0.00	676.90
3185.000	Honoraires et frais d'expertises				2'000.00	0.00
3521.003	Participation ORPC	21.06/habitant	78'915.50		85'600.00	76'766.35
4511.000	Participations reçues du canton			48.00	-48.00	-48.00

Commune de Founex - Comptes 2025

Commune de Founex

		Commentaires	Comptes 2025		Budget 2025	Comptes 2024
			Charges	Revenus		
7	Sécurité sociale		5'065'422.08	55'047.27	5'199'453.00	10'717'295.69
				5'010'374.81	0.00	0.00
71	SERVICE SOCIAL		1'400'715.13	54'947.37	1'469'361.00	1'364'529.54
710	Service social communal et intercommunal		232'864.05		266'100.00	235'732.50
3102.000	Livres, journaux, publications, annonces		25.00		200.00	20.00
3170.000	Réceptions et manifestations		46'349.00		52'000.00	44'050.80
3525.000	Aides + subventions associations intercommunales		8'807.80		10'150.00	8'649.55
3655.000	Aides + subventions institutions privées		3'335.00		12'000.00	3'070.00
3665.000	Aides + subventions individuelles		11'168.00		15'000.00	14'057.25
3909.003	Imputations internes - Dicastère des déchets		163'179.25		176'750.00	165'884.90
711	Accueil parascolaire + petite enfance		1'167'851.08	54'947.37	1'203'261.00	1'128'797.04
3011.000	Traitements du personnel		110'759.35		123'850.00	120'004.80
3030.000	AVS, AI, AC		8'697.40		11'490.00	9'656.40
3040.000	Caisse de pension		12'328.40		23'530.00	13'478.35
3050.000	Assurances maladie et accident		5'145.30		5'690.00	5'620.10
3135.003	Matériaux + fournitures pour travaux manuels				500.00	504.45
3170.000	Réceptions et manifestations				1'000.00	0.00
3522.005	Participation APEJ (Accueil de jour des enfants)		1'030'920.63		1'086'043.00	1'033'532.94
3655.000	Aides + subventions institutions privées				5'000.00	0.00
3665.000	Aides + subventions individuelles				3'000.00	0.00
4522.000	Remboursements de charges	Participation de l'APEJ aux frais d'entretien de l'UAPE		54'947.37	-56'842.00	-54'000.00
72	PREVOYANCE SOCIALE		3'664'706.95	99.90	3'715'092.00	9'352'766.15
720	Prévoyance sociale		3'664'706.95	99.90	3'715'092.00	9'352'766.15
3185.000	Honoraires et frais d'expertises		1'810.95		10'000.00	5'629.35
3515.001	Facture sociale (canton)		3'638'434.00		3'680'092.00	8'250'335.00
3515.002	Facture sociale - part à des revenus conjoncturels				0.00	1'197'953.00
3655.000	Aides + subventions institutions privées		24'462.00		25'000.00	24'748.00
4510.003	Produit facture sociale sur exercice précédent			99.90	0.00	-899.20
4809.000	Prélèvements sur fonds de réserve				0.00	-125'000.00
74	OFFICE DU LOGEMENT				15'000.00	0.00
740	Aides au loyer				15'000.00	0.00
3655.001	Aides aux loyers				15'000.00	0.00

Commune de Founex - Comptes de fonctionnement 2025 - Récapitulation

Commune de Founex

		Comptes 2025		Budget 2025		Comptes 2024	
		Charges	Revenus	Charges	Revenus	Charges	Revenus
1	Administration générale	3'460'233.80	1'145'649.20 2'314'584.60	3'778'880.00	1'070'112.00 2'708'768.00	3'435'043.00	1'014'052.77 2'420'990.23
2	Finances	15'115'593.86 13'633'260.39	28'748'854.25	12'847'660.00 12'738'288.00	25'585'948.00	8'585'068.71 18'474'535.49	27'059'604.20
3	Domaines et bâtiments	3'589'919.20	2'807'763.75 782'155.45	3'787'463.00	2'588'031.00 1'199'432.00	3'701'823.70	3'292'722.06 409'101.64
4	Travaux	3'738'722.98	1'896'277.16 1'842'445.82	4'041'378.00	1'695'085.00 2'346'293.00	3'465'204.51	1'645'940.55 1'819'263.96
5	Instruction publique et cultes	2'175'396.96	2'175'396.96	2'412'188.00	2'412'188.00	2'111'380.18	2'111'380.18
6	Police	1'237'500.62	85'818.30 1'151'682.32	1'302'796.00	75'258.00 1'227'538.00	1'444'734.46	77'417.22 1'367'317.24
7	Sécurité sociale	5'065'422.08	55'047.27 5'010'374.81	5'256'295.00	56'842.00 5'199'453.00	10'897'194.89	179'899.20 10'717'295.69
1	Totaux	34'382'789.50	34'739'409.93	33'426'660.00	31'071'276.00	33'640'449.45	33'269'636.00
	Excédent de revenus		356'620.43				
	Excédent de dépenses				2'355'384.00		370'813.45

Commune de Founex



Récapitulatif des comptes bâtiments au 31.12.2025

Commune de Founex - Comptes 2025

Commune de Founex

		Commentaires	Comptes 2025		Budget 2025	Comptes 2024
			Charges	Revenus		
3	Domaines et bâtiments		3'067'657.50	2'588'572.30	689'572.00	560'705.81
				479'085.20		
35	BATIMENTS (détail voir comptes par bâtiment)		3'067'657.50	2'588'572.30	689'572.00	560'705.81
350	Bâtiments locatifs		1'873'310.75	2'126'972.87	-274'873.00	-145'952.63
001	Repingonnes 2		104'835.23	170'132.40	-52'784.00	-46'168.80
3011.000	Traitements du personnel		6'459.00		8'190.00	15'106.00
3030.000	AVS, AI, AC		601.85		760.00	1'422.70
3040.000	Caisse de pension		922.80		1'560.00	2'166.00
3050.000	Assurances maladie et accident		300.00		380.00	707.25
3120.000	Electricité, eau, mazout, carburants		25'846.35		22'000.00	16'373.17
3141.000	Entretien bâtiment	Dont charge unique : rénovation d'un appartement (9'957.-)	25'721.10		28'000.00	56'393.80
3145.000	Entretien extérieur				2'000.00	
3153.000	Entretien mobilier + équipements				1'000.00	
3185.000	Honoraires et frais d'expertises		5'884.90		6'000.00	5'070.10
3186.000	Primes d'assurances de tiers, choses, RC		2'714.18		3'840.00	2'714.93
3191.000	Impôts + taxes		3'399.05		2'500.00	2'778.30
3223.000	Intérêts emprunts à moyen et long terme		1'976.00		1'976.00	1'976.00
3803.000	Attributions au fonds de rénovation bâtiments		31'010.00		31'010.00	31'010.00
4231.000	Loyers bâtiments - patrimoine financier			135'772.00	-125'000.00	-129'772.00
4362.000	Remboursements de frais			24'403.40	-22'000.00	-22'015.90
4803.000	Prélèvements sur fonds de rénovation bâtiments			9'957.00	-15'000.00	-30'099.15
005	Auberge		168'773.57	154'480.35	35'323.00	16'703.11
3011.000	Traitements du personnel		18'692.50		18'790.00	14'586.00
3030.000	AVS, AI, AC		1'740.15		1'740.00	1'373.50
3040.000	Caisse de pension		2'599.95		3'570.00	2'082.00
3050.000	Assurances maladie et accident		868.40		860.00	683.70
3113.000	Achat mobilier + équipements locaux				5'000.00	3'750.00
3114.000	Achats machines + matériel d'exploitation et d'entretien				1'000.00	
3120.000	Electricité, eau, mazout, carburants		21'347.12		29'000.00	24'892.60
3141.000	Entretien bâtiment	Dont charges uniques : réfection d'une chambre (6'993.01), remise en état de l'enseigne "Aux Balances" (1'005.35).	22'121.19		25'600.00	20'587.35
3145.000	Entretien extérieur	Dont charge unique : réfection de la terrasse (18'073.40)	20'282.95		18'000.00	
3153.000	Entretien mobilier + équipements		1'091.50		1'000.00	422.25
3185.000	Honoraires et frais d'expertises		4'352.50		3'000.00	1'394.50
3186.000	Primes d'assurances de tiers, choses, RC		5'758.76		6'200.00	5'760.66
3191.000	Impôts + taxes		3'167.45		3'200.00	4'334.45
3223.000	Intérêts emprunts à moyen et long terme		2'332.20		2'333.00	2'332.20
3303.000	Amortissements terrains + bâtiments (patrimoine financier)	L'amortissement du patrimoine financier sera supprimé lors du passage au MCH2	20'392.00			20'392.00

Commune de Founex - Comptes 2025

Commune de Founex

	Commentaires	Comptes 2025		Budget 2025	Comptes 2024
		Charges	Revenus		
3801.000	Attributions fonds de renouvellement mobilier, machines, matériel et véhicules	1'146.90		1'150.00	1'146.90
3803.000	Attributions au fonds de rénovation bâtiments	42'880.00		42'880.00	42'880.00
4231.000	Loyers bâtiments - patrimoine financier		93'180.00	-90'000.00	-93'960.00
4362.000	Remboursements de frais		30'276.15	-20'000.00	-25'922.75
4801.000	Prélèvements sur fonds de réserve et renouvellement matériel, machines, véhicules				-3'750.00
4803.000	Prélèvements sur fonds de rénovation bâtiments		31'024.20	-18'000.00	-6'282.25
006	Epicerie	44'706.78	47'716.15	-11'870.00	-5'623.72
3120.000	Electricité, eau, mazout, carburants	5'564.63		8'000.00	6'328.15
3141.000	Entretien bâtiment	6'907.00		7'000.00	2'289.93
3185.000	Honoraires et frais d'expertises	791.50		1'000.00	496.00
3186.000	Primes d'assurances de tiers, choses, RC	1'476.07		1'600.00	1'476.42
3191.000	Impôts + taxes	592.20		650.00	483.00
3223.000	Intérêts emprunts à moyen et long terme	298.48		300.00	298.48
3303.000	Amortissements terrains + bâtiments (patrimoine financier)	12'496.90			12'496.90
	L'amortissement du patrimoine financier sera supprimé lors du passage au MCH2				
3803.000	Attributions au fonds de rénovation bâtiments	16'580.00		16'580.00	16'580.00
4231.000	Loyers bâtiments - patrimoine financier		38'676.00	-36'600.00	-37'404.00
4362.000	Remboursements de frais		9'040.15	-10'400.00	-8'668.60
007	La Poste 1	11'992.12	10'912.00	11'010.00	3'208.85
3113.000	Achat mobilier + équipements locaux	468.80		1'000.00	
3120.000	Electricité, eau, mazout, carburants	2'521.90		5'000.00	4'885.88
3141.000	Entretien bâtiment	1'036.10		6'000.00	
3185.000	Honoraires et frais d'expertises	432.50		1'000.00	386.45
3186.000	Primes d'assurances de tiers, choses, RC	700.42		750.00	700.62
3191.000	Impôts + taxes	572.40		600.00	676.90
3803.000	Attributions au fonds de rénovation bâtiments	6'260.00		6'260.00	6'260.00
4231.000	Loyers bâtiments - patrimoine financier		8'640.40	-7'800.00	-6'943.00
4362.000	Remboursements de frais		2'271.60	-1'800.00	-2'758.00
009	Martin Pêcheur	4'152.07		4'312.00	2'530.52
3141.000	Entretien bâtiment	1'978.50		1'000.00	
3145.000	Entretien extérieur			1'000.00	356.30
3186.000	Primes d'assurances de tiers, choses, RC	1'861.57		2'000.00	1'862.22
3223.000	Intérêts emprunts à moyen et long terme	312.00		312.00	312.00
010	Centre sportif	188'008.06	117'960.62	73'644.00	66'029.60
3113.000	Achat mobilier + équipements locaux			1'000.00	
3114.000	Achats machines + matériel d'exploitation et d'entretien			1'000.00	1'158.80
3120.000	Electricité, eau, mazout, carburants	32'884.19		32'000.00	37'157.46
3141.000	Entretien bâtiment	10'322.50		24'200.00	18'456.00
3145.000	Entretien extérieur	15'580.40		15'000.00	15'347.53
3153.000	Entretien mobilier + équipements	515.65		1'000.00	
3185.000	Honoraires et frais d'expertises	2'572.80		2'000.00	636.00
3186.000	Primes d'assurances de tiers, choses, RC	5'256.44		5'700.00	5'258.29

Commune de Founex - Comptes 2025

Commune de Founex

	Commentaires	Comptes 2025		Budget 2025	Comptes 2024
		Charges	Revenus		
3191.000	Impôts + taxes	4'794.05		4'500.00	4'750.25
3223.000	Intérêts emprunts à moyen et long terme	8'104.48		8'445.00	8'706.28
3303.000	Amortissements terrains + bâtiments (patrimoine financier)	28'225.00			28'225.00
3312.000	Amortissements bâtiments + constructions (PA)	40'362.55		40'363.00	40'362.55
3801.000	Attributions fonds de renouvellement mobilier, machines, matériel et véhicules			970.00	
3803.000	Attributions au fonds de rénovation bâtiments	39'390.00		39'390.00	39'390.00
4271.000	Loyers bâtiments - patrimoine administratif		76'524.00	-76'524.00	-76'524.00
4351.000	Vente d'énergie et de combustible		456.07	-400.00	-1'054.06
4362.000	Remboursements de frais		40'980.55	-25'000.00	-42'941.60
4363.000	Remboursements de dommages				-682.10
4801.000	Prélèvements sur fonds de réserve et renouvellement matériel, machines, véhicules				-1'158.80
4803.000	Prélèvements sur fonds de rénovation bâtiments				-11'058.00
015	Chapelles 6	37'469.37	64'658.80	-19'862.00	-26'230.70
3120.000	Electricité, eau, mazout, carburants	4'971.15		6'000.00	5'263.08
3141.000	Entretien bâtiment	8'308.10		5'000.00	8'649.20
3145.000	Entretien extérieur			16'000.00	
3153.000	Entretien mobilier + équipements	52.65		1'000.00	
3185.000	Honoraires et frais d'expertises	2'141.30		5'300.00	2'002.70
3186.000	Primes d'assurances de tiers, choses, RC	1'626.07		1'700.00	1'626.47
3191.000	Impôts + taxes	2'040.10		2'000.00	1'956.75
3803.000	Attributions au fonds de rénovation bâtiments	18'330.00		18'330.00	18'330.00
4231.000	Loyers bâtiments - patrimoine financier		53'532.00	-53'292.00	-52'782.00
4351.000	Vente d'énergie et de combustible		191.00	-400.00	-331.70
4362.000	Remboursements de frais		10'935.80	-6'500.00	-10'945.20
4803.000	Prélèvements sur fonds de rénovation bâtiments			-15'000.00	
020	Forge 22	738'261.84	761'707.60	-100'806.00	-17'873.02
3011.000	Traitements du personnel	26'169.50		26'300.00	37'776.50
3030.000	AVS, AI, AC	2'435.75		2'440.00	3'557.70
3040.000	Caisse de pension	3'640.20		5'000.00	5'410.60
3050.000	Assurances maladie et accident	1'215.65		1'210.00	1'770.55
3114.000	Achats machines + matériel d'exploitation et d'entretien			5'000.00	
3120.000	Electricité, eau, mazout, carburants	55'818.35		60'000.00	44'333.45
3141.000	Entretien bâtiment	66'296.95		77'000.00	66'381.55
3145.000	Entretien extérieur			32'000.00	
3153.000	Entretien mobilier + équipements			1'000.00	
3185.000	Honoraires et frais d'expertises	29'369.90		33'000.00	27'908.65
3186.000	Primes d'assurances de tiers, choses, RC	13'141.43		14'000.00	13'135.97
3191.000	Impôts + taxes	11'936.95		11'000.00	11'004.85
3223.000	Intérêts emprunts à moyen et long terme	139'767.36		140'650.00	141'679.81
3303.000	Amortissements terrains + bâtiments (patrimoine financier)	282'523.45			282'523.45

Commune de Founex - Comptes 2025

Commune de Founex

	Commentaires	Comptes 2025		Budget 2025	Comptes 2024
		Charges	Revenus		
3801.000	Attributions fonds de renouvellement mobilier, machines, matériel et véhicules	1'638.35		1'410.00	1'638.35
3803.000	Attributions au fonds de rénovation bâtiments			148'290.00	
3909.004	Imputations internes - Intérêts sur fonds propres investis	104'308.00		95'170.00	111'032.00
4231.000	Loyers bâtiments - patrimoine financier		696'413.00	-699'276.00	-696'793.00
4356.000	Facturation de services à des tiers		180.00		
4362.000	Remboursements de frais		65'114.60	-55'000.00	-67'584.15
4363.000	Remboursements de dommages				-1'649.30
021	Grand-Rue 54	575'111.71	799'404.95	-213'840.00	-138'528.47
3011.000	Traitements du personnel	22'606.50		28'670.00	32'141.00
3030.000	AVS, AI, AC	2'104.70		2'660.00	3'027.85
3040.000	Caisse de pension	3'229.80		5'450.00	4'430.55
3050.000	Assurances maladie et accident	1'050.05		1'320.00	1'506.60
3113.000	Achat mobilier + équipements locaux			1'000.00	
3114.000	Achats machines + matériel d'exploitation et d'entretien			5'000.00	
3120.000	Electricité, eau, mazout, carburants	36'736.59		45'000.00	34'955.86
3141.000	Entretien bâtiment	47'995.40		33'500.00	37'917.30
3145.000	Entretien extérieur	19'344.95		27'000.00	13'364.50
3153.000	Entretien mobilier + équipements			1'000.00	
3185.000	Honoraires et frais d'expertises	29'855.05		37'000.00	27'416.95
3186.000	Primes d'assurances de tiers, choses, RC	9'630.34		10'100.00	9'632.89
3191.000	Impôts + taxes	13'345.10		13'500.00	11'410.00
3223.000	Intérêts emprunts à moyen et long terme	54'686.48		54'690.00	69'266.48
3303.000	Amortissements terrains + bâtiments (patrimoine financier)	164'715.00			164'715.00
	L'amortissement du patrimoine financier sera supprimé lors du passage au MCH2				
3801.000	Attributions fonds de renouvellement mobilier, machines, matériel et véhicules	1'262.75		1'350.00	1'262.75
3803.000	Attributions au fonds de rénovation bâtiments			106'390.00	
3909.004	Imputations internes - Intérêts sur fonds propres investis	168'549.00		202'258.00	235'968.00
4231.000	Loyers bâtiments - patrimoine financier		746'376.00	-739'728.00	-743'573.00
4362.000	Remboursements de frais		45'248.70	-50'000.00	-41'971.20
4363.000	Remboursements de dommages		336.30		
4656.000	Participations de tiers pour l'aménagement du territoire et la protection de l'environnement		1'964.50		
4803.000	Prélèvements sur fonds de rénovation bâtiments		5'479.45		
351	Bâtiments administratifs/exploitations	121'565.78	6'963.61	160'806.00	126'510.04
002	Local voirie	25'285.05		38'280.00	27'020.96
3011.000	Traitements du personnel	3'229.50		4'100.00	3'549.00
3030.000	AVS, AI, AC	299.10		380.00	333.60
3040.000	Caisse de pension	461.70		780.00	502.65

Commune de Founex - Comptes 2025

Commune de Founex

	Commentaires	Comptes 2025		Budget 2025	Comptes 2024
		Charges	Revenus		
3050.000	Assurances maladie et accident	150.60		190.00	166.40
3060.000	Indemnisation et remboursement de frais	18.00			
3111.000	Achats mobilier, machines, équipements techniques de bureau	129.00		2'000.00	
3114.000	Achats machines + matériel d'exploitation et d'entretien			500.00	
3120.000	Electricité, eau, mazout, carburants	7'876.43		7'000.00	5'997.89
3141.000	Entretien bâtiment	1'187.65		10'000.00	1'236.35
3145.000	Entretien extérieur			1'000.00	
3153.000	Entretien mobilier + équipements	745.90		1'000.00	4'090.50
3186.000	Primes d'assurances de tiers, choses, RC	1'360.37		1'500.00	1'360.82
3191.000	Impôts + taxes	396.80		400.00	353.75
3803.000	Attributions au fonds de rénovation bâtiments	9'430.00		9'430.00	9'430.00
004	Maison de commune	78'519.46	6'963.61	101'590.00	82'207.70
3011.000	Traitements du personnel	18'000.00		18'270.00	17'745.00
3030.000	AVS, AI, AC	1'674.30		1'700.00	1'672.35
3040.000	Caisse de pension	2'509.95		3'470.00	2'512.65
3050.000	Assurances maladie et accident	835.80		840.00	832.00
3111.000	Achats mobilier, machines, équipements techniques de bureau	1'727.36		4'000.00	3'508.75
3114.000	Achats machines + matériel d'exploitation et d'entretien			1'000.00	2'392.25
3120.000	Electricité, eau, mazout, carburants	10'171.35		11'000.00	9'380.81
3133.000	Achats produits + fournitures nettoyage et désinfection	121.90		1'000.00	117.40
3141.000	Entretien bâtiment	7'121.46		12'100.00	5'132.15
3145.000	Entretien extérieur	18'813.97		30'000.00	21'579.37
3151.000	Entretien machines mobilier, machines et équipements techniques de bureau	432.40		1'000.00	231.15
3186.000	Primes d'assurances de tiers, choses, RC	1'385.72		1'500.00	1'386.07
3191.000	Impôts + taxes	195.25		180.00	187.75
3803.000	Attributions au fonds de rénovation bâtiments	15'530.00		15'530.00	15'530.00
4801.000	Prélèvements sur fonds de réserve et renouvellement matériel, machines, véhicules		1'550.15		
4803.000	Prélèvements sur fonds de rénovation bâtiments		5'413.46		
008	Abris vélos	187.31		1'190.00	187.31
3141.000	Entretien bâtiment			1'000.00	
3186.000	Primes d'assurances de tiers, choses, RC	27.31		30.00	27.31
3803.000	Attributions au fonds de rénovation bâtiments	160.00		160.00	160.00
011	Capite viticole				239.46
3186.000	Primes d'assurances de tiers, choses, RC				29.46
3803.000	Attributions au fonds de rénovation bâtiments				210.00
012	Ancien local feu	564.29		1'565.00	564.29
3141.000	Entretien bâtiment			1'000.00	
3186.000	Primes d'assurances de tiers, choses, RC	44.29		45.00	44.29

Commune de Founex - Comptes 2025

Commune de Founex

	Commentaires	Comptes 2025		Budget 2025	Comptes 2024
		Charges	Revenus		
3803.000	Attributions au fonds de rénovation bâtiments	520.00		520.00	520.00
017	Place du village	16'739.06		16'910.00	16'019.71
3141.000	Entretien bâtiment	988.40		1'000.00	
3186.000	Primes d'assurances de tiers, choses, RC	91.66		100.00	91.71
3223.000	Intérêts emprunts à moyen et long terme	1'754.00		1'905.00	2'023.00
3311.000	Amortissements ouvrages génie civil + assainissements (PA)	12'835.00		12'835.00	12'835.00
3803.000	Attributions au fonds de rénovation bâtiments	1'070.00		1'070.00	1'070.00
019	Fontaine Vieux-Collège	270.61		1'271.00	270.61
3141.000	Entretien bâtiment			1'000.00	
3186.000	Primes d'assurances de tiers, choses, RC	30.61		31.00	30.61
3803.000	Attributions au fonds de rénovation bâtiments	240.00		240.00	240.00
352	Bâtiments mixtes	786'898.92	153'701.08	791'283.00	562'711.36
014	Salle de spectacles	559'856.56	51'893.73	564'546.00	436'935.79
3011.000	Traitements du personnel	160'480.95		174'720.00	92'877.17
3030.000	AVS, AI, AC	14'937.80		16'210.00	8'747.50
3040.000	Caisse de pension	24'407.30		33'200.00	15'105.05
3050.000	Assurances maladie et accident	7'559.30		8'020.00	4'447.75
3060.000	Indemnisation et remboursement de frais	684.00		600.00	411.00
3080.000	Personnel facturé par des tiers			100.00	
3091.000	Frais de formation professionnelle	384.00		500.00	384.00
3113.000	Achat mobilier + équipements locaux	694.90		25'000.00	3'558.20
3114.000	Achats machines + matériel d'exploitation et d'entretien	2'294.96		2'000.00	1'810.13
3120.000	Electricité, eau, mazout, carburants	27'731.53		31'000.00	28'486.85
3131.000	Achats produits alimentaires	839.55		3'000.00	1'011.35
3141.000	Entretien bâtiment	26'599.75		30'000.00	64'293.25
3153.000	Entretien mobilier + équipements	3'819.15		6'000.00	448.17
3154.000	Entretien machines, matériel d'exploitation et d'entretien	4'659.80		5'000.00	851.35
3161.000	Loyers et fermages				20'771.70
3185.000	Honoraires et frais d'expertises	2'686.50		1'000.00	1'925.20
3186.000	Primes d'assurances de tiers, choses, RC	19'140.42		20'900.00	19'147.47
3191.000	Impôts + taxes	1'419.30		2'600.00	1'488.55
3223.000	Intérêts emprunts à moyen et long terme	3'862.00		4'242.00	4'872.00
3312.000	Amortissements bâtiments + constructions (PA)	20'570.25		20'570.00	20'570.25
3313.000	Amortissements machines, mobilier + véhicules	90'289.00		90'289.00	90'289.00
3801.000	Attributions fonds de renouvellement mobilier, machines, matériel et véhicules	36'976.10		36'875.00	37'096.95
3803.000	Attributions au fonds de rénovation bâtiments	109'820.00		109'820.00	109'820.00
4271.000	Loyers bâtiments - patrimoine administratif		43'528.00	-50'000.00	-42'920.00
4351.000	Vente d'énergie et de combustible		1'595.23	-3'000.00	-3'110.95
4359.000	Ventes et prestations diverses			-100.00	-86.50
4362.000	Remboursements de frais		6'770.50	-4'000.00	-6'869.60

Commune de Founex - Comptes 2025

Commune de Founex

		Commentaires	Comptes 2025		Budget 2025	Comptes 2024
			Charges	Revenus		
4363.000	Remboursements de dommages					-31'153.05
4803.000	Prélèvements sur fonds de rénovation bâtiments					-7'337.00
016	Salle de gymnastique		227'042.36	101'807.35	226'737.00	125'775.57
3011.000	Traitements du personnel		57'554.05		59'700.00	51'403.47
3030.000	AVS, AI, AC		5'356.85		5'540.00	4'841.40
3040.000	Caisse de pension		8'682.20		11'340.00	7'822.15
3050.000	Assurances maladie et accident		2'675.95		2'740.00	2'411.55
3060.000	Indemnisation et remboursement de frais		252.00		500.00	231.00
3113.000	Achat mobilier + équipements locaux		119.90		4'700.00	
3114.000	Achats machines + matériel d'exploitation et d'entretien				1'000.00	
3116.000	Achats équipements + matériel spécialisé				2'000.00	
3120.000	Electricité, eau, mazout, carburants		16'669.63		18'000.00	16'369.32
3141.000	Entretien bâtiment	Le remplacement du tableau électrique n'a pas été réalisé et la création de deux locaux PPLS a été moins élevée que prévu	7'381.02		75'500.00	7'818.22
3153.000	Entretien mobilier + équipements		3'589.55		4'000.00	
3185.000	Honoraires et frais d'expertises		647.05		1'000.00	593.15
3186.000	Primes d'assurances de tiers, choses, RC		6'682.31		7'000.00	6'684.01
3191.000	Impôts + taxes		1'984.20		2'300.00	1'725.70
3223.000	Intérêts emprunts à moyen et long terme		1'190.00		1'350.00	1'620.00
3312.000	Amortissements bâtiments + constructions (PA)		31'712.00		31'712.00	31'712.00
3801.000	Attributions fonds de renouvellement mobilier, machines, matériel et véhicules		5'305.65		5'615.00	5'936.90
3803.000	Attributions au fonds de rénovation bâtiments		77'240.00		77'240.00	77'240.00
4271.000	Loyers bâtiments - patrimoine administratif			98'726.00	-40'000.00	-86'356.00
4351.000	Vente d'énergie et de combustible			433.00	-1'000.00	-873.75
4362.000	Remboursements de frais			2'648.35	-3'500.00	-3'403.55
4803.000	Prélèvements sur fonds de rénovation bâtiments				-40'000.00	
354	Bâtiments scolaires		285'882.05	300'934.74	12'356.00	17'437.04
013	Ecole primaire		285'882.05	300'934.74	12'356.00	17'437.04
3011.000	Traitements du personnel		45'235.20		48'280.00	84'612.44
3030.000	AVS, AI, AC		4'210.20		4'480.00	7'967.85
3040.000	Caisse de pension		6'844.45		9'170.00	12'403.20
3050.000	Assurances maladie et accident		2'103.45		2'220.00	3'966.05
3060.000	Indemnisation et remboursement de frais		216.00		400.00	393.00
3080.000	Personnel facturé par des tiers		9'443.60			
3112.000	Achat mobilier scolaire				4'000.00	2'158.76
3113.000	Achat mobilier + équipements locaux		347.45		1'500.00	
3114.000	Achats machines + matériel d'exploitation et d'entretien		2'696.85		2'000.00	4'582.00
3116.000	Achats équipements + matériel spécialisé		147.00		1'000.00	323.55
3120.000	Electricité, eau, mazout, carburants		36'099.91		29'000.00	35'026.86
3133.000	Achats produits + fournitures nettoyage et désinfection		454.02		4'000.00	1'117.40
3141.000	Entretien bâtiment		24'918.90		31'000.00	14'453.97

Commune de Founex - Comptes 2025

Commune de Founex

	Commentaires	Comptes 2025		Budget 2025	Comptes 2024
		Charges	Revenus		
3152.000	Entretien mobilier scolaire			1'000.00	
3153.000	Entretien mobilier + équipements	837.25		2'000.00	1'236.29
3185.000	Honoraires et frais d'expertises	3'441.15		3'000.00	2'222.95
3186.000	Primes d'assurances de tiers, choses, RC	7'814.68		8'400.00	7'816.63
3191.000	Impôts + taxes	1'776.15		1'900.00	1'629.60
3223.000	Intérêts emprunts à moyen et long terme	8'115.04		8'205.00	8'276.44
3312.000	Amortissements bâtiments + constructions (PA)	34'132.00		91'332.00	34'132.00
3321.000	Amortissements supplémentaires (PA)				63'075.05
3801.000	Attributions fonds de renouvellement mobilier, machines, matériel et véhicules	7'028.75		5'660.00	6'522.55
3803.000	Attributions au fonds de rénovation bâtiments	90'020.00		90'020.00	90'020.00
4271.000	Loyers bâtiments - patrimoine administratif		294'736.84	-334'211.00	-295'000.00
4351.000	Vente d'énergie et de combustible		1'079.05	-2'000.00	-1'842.50
4801.000	Prélèvements sur fonds de réserve et renouvellement matériel, machines, véhicules				-4'582.00
4803.000	Prélèvements sur fonds de rénovation bâtiments		5'118.85		
4809.000	Prélèvements sur fonds de réserve				-63'075.05

Commune de Founex



Tableau des charges et revenus par nature au 31.12.2025

Commune de Founex - Comptes par nature 2025

Commune de Founex

		Comptes 2025	Budget 2025	Comptes 2024
	Charges	-34'382'789.50	-33'426'660.00	-33'640'449.45
30	Autorités et personnel	-3'467'385.64	-3'820'805.00	-3'248'930.74
3001.000	Rétribution des autorités	-251'177.90	-244'000.00	-238'326.90
3003.000	Jetons de présence	-33'690.00	-30'000.00	-19'350.00
3011.000	Traitements du personnel	-2'250'763.50	-2'398'815.00	-2'115'648.70
3012.000	Salaires du personnel occasionnel	-53'897.80	-58'000.00	-64'640.45
3030.000	AVS, AI, AC	-230'920.20	-251'170.00	-220'038.85
3040.000	Caisse de pension	-365'458.70	-489'560.00	-346'524.00
3050.000	Assurances maladie et accident	-108'157.00	-114'150.00	-103'070.75
3060.000	Indemnisation et remboursement de frais	-10'236.50	-15'310.00	-8'577.29
3063.000	Frais de représentation	-12'500.00	-12'500.00	-12'500.00
3080.000	Personnel facturé par des tiers	-63'081.10	-68'100.00	-50'981.65
3080.050	Pot Commun des Communes de Terre Sainte	-54'446.40	-26'500.00	-28'590.05
3091.000	Frais de formation professionnelle	-20'541.30	-80'000.00	-26'773.73
3092.000	Frais de recherche de personnel		-8'200.00	-1'189.10
3099.000	Charges diverses des autorités et du personnel	-12'515.24	-24'500.00	-12'719.27
31	Biens, services, marchandises	-4'170'414.87	-4'813'136.00	-4'029'716.25
3100.000	Imprimés, publications, annonces	-9'185.50	-15'100.00	-6'680.65
3101.000	Imprimés et fournitures de bureau	-5'345.37	-8'300.00	-5'371.39
3101.001	Fournitures informatiques	-4'487.15	-4'000.00	-5'420.70
3102.000	Livres, journaux, publications, annonces	-52'789.91	-84'600.00	-16'982.78
3103.000	Fournitures scolaires		-500.00	
3111.000	Achats mobilier, machines, équipements techniques de bureau	-3'604.87	-9'000.00	-6'177.75
3111.001	Achat matériel informatique + logiciels	-35'267.89	-48'000.00	-18'821.56
3112.000	Achat mobilier scolaire		-4'000.00	-2'158.76
3113.000	Achat mobilier + équipements locaux	-1'631.05	-47'200.00	-7'308.20
3114.000	Achats machines + matériel d'exploitation et d'entretien	-65'632.74	-137'300.00	-77'010.83
3115.000	Achats véhicules, engins + accessoires	-6'864.80	-14'500.00	-297.05
3116.000	Achats équipements + matériel spécialisé	-9'419.50	-29'200.00	-17'808.90
3120.000	Electricité, eau, mazout, carburants	-351'316.98	-394'300.00	-337'845.21
3130.000	Autres fournitures et marchandises	-605.41	-1'500.00	-1'076.73
3131.000	Achats produits alimentaires	-5'959.97	-11'000.00	-9'051.35
3133.000	Achats produits + fournitures nettoyage et désinfection	-26'239.53	-33'000.00	-17'898.05
3135.001	Achats quincaillerie (atelier concierges)	-3'201.98	-13'000.00	-6'883.15
3135.002	Matériaux, fournitures, produits déneigement	-3'981.34	-9'000.00	-4'824.90
3135.003	Matériaux + fournitures pour travaux manuels		-500.00	-504.45
3136.000	Fournitures pour véhicules + engins	-536.60	-6'000.00	-6'341.60
3137.000	Achat sacs taxés pour la revente	-4'274.01	-10'000.00	-5'061.54
3141.000	Entretien bâtiment	-263'012.32	-406'400.00	-318'443.13
3141.001	Entretien des abris PC			-676.90
3142.002	Entretien infrastructures réseau routier	-87'783.51	-107'000.00	-38'255.10
3143.003	Entretien signalisation routière + éclairage public	-63'581.26	-60'000.00	-38'025.49
3145.000	Entretien extérieur	-95'248.52	-149'000.00	-56'831.00
3145.030	Entretien terrains de sport	-28'088.10	-34'800.00	-29'052.79
3145.031	Entretien terrains communaux	-108.10	-11'500.00	-3'327.40
3145.032	Entretien giratoires, parkings, chemins (décoration florale, bacs, corbeilles)	-60'862.66	-98'000.00	-51'612.65

Commune de Founex - Comptes par nature 2025

Commune de Founex

		Comptes 2025	Budget 2025	Comptes 2024
3145.033	Entretien cimetièrre	-1'329.70	-5'000.00	-4'273.55
3145.034	Entretien parcs + zones de loisirs	-60'908.21	-50'000.00	-59'074.42
3145.050	Pot Commun des Communes de Terre Sainte	-469'588.10	-544'450.00	-502'613.55
3146.001	Entretien forêts	-40'170.26	-46'000.00	-17'436.55
3146.002	Frais d'entretien et d'exploitation	-12'869.71	-12'000.00	-6'313.00
3147.000	Entretien cours d'eau	-2'670.07	-5'000.00	-10'273.18
3151.000	Entretien machines mobilier, machines et équipements techniques de bureau	-1'287.41	-2'500.00	-933.51
3151.001	Maintenance + support informatiques	-85'840.19	-80'000.00	-111'212.84
3152.000	Entretien mobilier scolaire		-1'000.00	
3153.000	Entretien mobilier + équipements	-10'651.65	-19'000.00	-6'197.21
3154.000	Entretien machines, matériel d'exploitation et d'entretien	-15'084.02	-29'000.00	-24'371.97
3155.000	Entretien véhicules, engins et accessoires	-22'260.35	-33'000.00	-21'302.64
3156.000	Entretien équipements + matériel spécialisé	-9'611.20	-18'700.00	-11'266.60
3161.000	Loyers et fermages	-938.95	-1'000.00	-21'710.65
3163.000	Locations objets mobiliers	-51'362.12	-65'500.00	-58'608.47
3163.001	Locations matériel informatique + licences annuelles	-70'662.93	-67'000.00	-77'124.45
3170.000	Réceptions et manifestations	-117'561.07	-139'000.00	-154'467.76
3180.000	Frais administratifs	-20'923.45	-25'000.00	-20'706.45
3181.000	Frais de port	-6'970.03	-12'500.00	-8'352.12
3182.000	Frais de téléphones	-17'589.11	-20'400.00	-17'547.19
3183.000	Frais bancaires	-2'927.74	-3'500.00	-2'058.71
3184.000	Frais de contentieux et de poursuites	-23'088.31	-15'000.00	-20'632.30
3185.000	Honoraires et frais d'expertises	-326'753.77	-507'800.00	-272'713.20
3185.001	Honoraires et frais d'expertises	-406.95	-700.00	-99.60
3185.002	Pot Commun des Communes de Terre Sainte	-3'363.15	-6'550.00	-3'419.20
3186.000	Primes d'assurances de tiers, choses, RC	-106'946.25	-120'496.00	-107'987.40
3187.001	Emoluments de perception d'impôts	-299'149.69	-140'000.00	-124'938.93
3187.003	Emoluments de perception de la taxe au sac	-533.26	-1'000.00	-610.18
3188.001	Déchets urbains : collecte	-116'922.76	-94'000.00	-115'369.06
3188.002	Déchets urbains : collecte	-256.07	-500.00	-247.87
3188.003	Déchets urbains : élimination	-79'296.96	-94'000.00	-77'869.25
3188.004	Déchets urbains : élimination	-3'979.96	-5'000.00	-3'889.45
3188.021	Enlèvement déchets (hors DSM)	-141'579.62	-158'000.00	-146'233.31
3188.023	Elimination déchets (hors DSM)	-140'051.85	-186'700.00	-161'143.57
3188.025	Cartes journalières CFF	-14'254.20	-15'000.00	-14'929.60
3188.026	Enlèvement + élimination des déchets routiers	-1'781.10	-2'500.00	-1'948.45
3188.030	DSM + inertes : transport	-9'524.50	-16'000.00	-12'308.44
3188.031	DSM + inertes : élimination	-40'024.79	-44'000.00	-36'802.37
3189.001	Frais administratifs - taxe régionale de séjour	-21'348.79	-9'000.00	-10'588.50
3189.003	Frais divers		-2'500.00	-5'675.25
3189.004	Service de sécurité privé	-132'516.75	-135'000.00	-129'720.00
3190.000	Impôts, taxes, cotisations et frais divers	-1'975.80	-2'360.00	-2'311.70
3191.000	Impôts + taxes	-45'684.00	-45'430.00	-42'779.85
3191.030	Rétrocession taxe communale de séjour au Fonds régional	-174'907.60	-81'000.00	-60'001.50
3191.031	Impôts + taxes - canton + autres communes	-148'410.76	-80'000.00	-322'557.30
3191.032	Impôts + taxes - SIED	-168.68	-250.00	-193.43
3191.033	TVA - concordance annuelle	-8'570.66		-9'983.86
3193.000	Cotisations	-24'983.30	-27'600.00	-24'367.85
3193.001	Cotisation à Région de Nyon	-93'700.00	-96'500.00	-94'800.00

Commune de Founex - Comptes par nature 2025

Commune de Founex

		Comptes 2025	Budget 2025	Comptes 2024
32	Intérêts passifs	-307'430.90	-302'723.00	-300'061.99
3210.000	Intérêts dettes à court terme	-74.55		
3223.000	Intérêts emprunts à moyen et long terme	-294'267.78	-297'723.00	-292'372.45
3290.000	Autres intérêts	-13'088.57	-5'000.00	-7'689.54
33	Amortissements	-1'772'603.46	-1'035'477.00	-1'709'343.93
3301.000	Pertes sur débiteurs	-1'597.28		-1'577.22
3301.002	Défalcations sur impôts	-56'575.43	-100'000.00	-118'760.11
3302.000	Amortissements des titres et placements	-57.40		-63'014.00
3303.000	Amortissements terrains + bâtiments (patrimoine financier)	-552'752.35		-508'352.35
3311.000	Amortissements ouvrages génie civil + assainissements (PA)	-552'425.53	-573'344.00	-533'943.75
3312.000	Amortissements bâtiments + constructions (PA)	-151'810.80	-209'022.00	-151'821.56
3313.000	Amortissements machines, mobilier + véhicules	-142'042.08	-144'129.00	-144'128.10
3314.000	Amortissements subventions d'investissements (associations de communes)	-3'117.00	-3'117.00	-62'807.44
3316.000	Amortissements d'autres dépenses (PA)	-5'864.35	-5'865.00	-5'864.35
3321.000	Amortissements supplémentaires (PA)	-306'361.24		-119'075.05
35	Remboursements, participations et subv. à des collectivités publiques	-22'863'250.32	-21'440'780.00	-22'105'178.53
3511.000	Participation aux charges cantonales	-27'810.05	-33'000.00	-27'120.45
3511.001	Participation aux charges cantonales (réforme policière)	-617'859.00	-640'350.00	-782'887.00
3511.004	Charges réforme policière sur exercice précédent			-22.00
3513.000	Participations à des charges cantonales	-35'606.00	-36'385.00	-36'024.00
3515.001	Facture sociale (canton)	-3'638'434.00	-3'680'092.00	-8'250'335.00
3515.002	Facture sociale - part à des revenus conjoncturels			-1'197'953.00
3517.000	Participation charges cantonales de trafic	-204'070.85	-249'225.00	-195'600.40
3520.001	Alimentation fonds de péréquation	-14'251'721.00	-12'272'290.00	-7'642'577.00
3521.001	Participation à des charges intercommunales de police et sécurité	-1'182.00	-1'000.00	-1'190.80
3521.002	Participation SDIS	-106'653.05	-107'700.00	-105'317.80
3521.003	Participation ORPC	-78'915.50	-85'600.00	-76'766.35
3522.001	Participation APEJ - Primaire	-1'072'744.89	-1'207'696.00	-1'020'143.10
3522.002	Participation APEJ - Secondaire	-1'030'998.09	-1'118'692.00	-1'019'865.63
3522.003	Participation Office d'orientation professionnelle, Nyon	-5'404.35	-6'000.00	-5'378.00
3522.004	Charges de cultes + bâtiments (associations intercommunales)	-51'186.63	-62'000.00	-50'556.85
3522.005	Participation APEJ (Accueil de jour des enfants)	-1'030'920.63	-1'086'043.00	-1'033'532.94
3523.002	Participation aux frais de fonctionnement + projets	-1'500.00	-5'800.00	-1'500.00
3523.004	Installations sportives TS, participation entretien terrains + machines	-46'557.15	-47'212.00	-1'487.45
3523.006	Participation APEJ - Ludothèque et bibliothèque	-49'630.83	-49'086.00	-40'370.89
3523.007	Participation aux charges piscine-patinoire de TS	-62'323.94	-52'872.00	
3524.001	Participation clinique dentaire	-14'992.00	-15'300.00	-15'168.00
3524.002	Elimination déchets carnés (animaux de compagnie)	-984.65	-1'200.00	-1'031.95
3524.003	Centre funéraire régional Nyon-Rolle	-6'950.45	-8'000.00	-6'674.25
3525.000	Aides + subventions associations intercommunales	-8'807.80	-10'150.00	-8'649.55
3526.001	Participation aux projets du DISREN	-130'753.31	-150'000.00	-130'041.77
3526.003	Participation achat + entretien véhicules + machines intercommunales	-5'386.00	-10'000.00	-5'386.00
3526.004	Participation charges d'exploitation SIED + frais projets intercommunaux TS	-325'605.11	-424'370.00	-360'839.61
3527.000	Participation à des charges d'associations de communes	-22'386.04	-46'850.00	-54'891.74
3527.001	Participation au fonds régional pour mobilité collective innovante	-33'867.00	-33'867.00	-33'867.00

Commune de Founex - Comptes par nature 2025

Commune de Founex

		Comptes 2025	Budget 2025	Comptes 2024
36	Aides et subventions	-466'292.11	-552'000.00	-460'409.16
3653.000	Aides + subventions institutions privées	-81'327.15	-94'000.00	-77'627.25
3653.050	Pot Commun des Communes de Terre Sainte	-180'796.95	-180'000.00	-175'759.35
3655.000	Aides + subventions institutions privées	-27'797.00	-48'000.00	-32'006.50
3655.001	Aides aux loyers		-15'000.00	
3657.001	Aides + subventions pour le trafic + l'énergie	-22'146.05	-30'000.00	-24'109.06
3657.002	Subventions liées à la taxe sur l'énergie électrique	-106'197.75	-120'000.00	-111'257.80
3659.000	Dons, aides + subventions casuels	-20'258.41	-22'000.00	-7'780.00
3660.000	Subventions abonnements TP	-16'600.80	-20'000.00	-17'811.95
3663.000	Aides individuelles		-5'000.00	
3665.000	Aides + subventions individuelles	-11'168.00	-18'000.00	-14'057.25
38	Attributions aux fonds et financements spéciaux	-878'568.20	-963'561.00	-1'252'988.00
3801.000	Attributions fonds de renouvellement mobilier, machines, matériel et véhicules	-255'789.50	-250'401.00	-234'739.00
3803.000	Attributions au fonds de rénovation bâtiments	-458'480.00	-713'160.00	-458'690.00
3809.000	Provision pour débiteurs douteux	-89'532.00	-48'070.00	-48'070.00
3809.002	Provision pour débiteurs douteux	-10'986.00		-10'396.00
3809.008	Attribution au fonds de réserve énergie	-10'272.10		
3809.018	Attribution au fonds de réserve - Fonds TP 2024-20234			-338'670.00
3819.000	Attributions aux financements spéciaux	-53'508.60		-162'423.00
39	Imputations internes	-456'844.00	-498'178.00	-533'820.85
3909.002	Financement DSM (déchets spéciaux), versement au chapitre 452	-20'807.75	-24'000.00	-20'935.95
3909.003	Imputations internes - Dicastère des déchets	-163'179.25	-176'750.00	-165'884.90
3909.004	Imputations internes - Intérêts sur fonds propres investis	-272'857.00	-297'428.00	-347'000.00
	Revenus	34'739'409.93	31'071'276.00	33'269'636.00
40	Impôts	26'278'519.87	24'036'000.00	23'808'998.73
4001.001	Impôt sur le revenu - acomptes année en cours	12'301'511.85	10'900'000.00	10'684'439.65
4001.002	Impôt sur le revenu - taxations années fiscales antérieures	5'683'384.23	3'000'000.00	4'408'691.13
4001.003	Impôt sur les prestations en capital	216'092.40	300'000.00	307'629.65
4001.004	Impôt à la source - sourciers mixtes	-1'854'967.25	1'400'000.00	-253'513.51
4001.005	Amende soustraction impôts	49'100.00		2'350.00
4002.000	Impôt sur la fortune	4'488'425.53	4'500'000.00	4'315'512.18
4003.000	Impôt à la source	188'862.99	100'000.00	50'213.55
4004.000	Impôt spécial sur la dépense	1'306'360.96	1'200'000.00	1'395'207.12
4011.000	Impôt sur le bénéfice net personnes morales	140'831.40	100'000.00	101'430.70
4012.000	Impôt sur le capital personnes morales	43'909.65	60'000.00	34'687.20
4013.000	Impôt complémentaire sur les immeubles personnes morales	103'661.50	40'000.00	67'511.00
4020.000	Impôt foncier	1'545'554.55	1'400'000.00	1'465'209.90
4040.000	Droit de mutation	1'193'386.50	800'000.00	1'066'244.00
4050.000	Impôt sur les successions et donations	624'967.30	100'000.00	16'565.40
4061.000	Impôt sur les chiens	25'025.00	26'000.00	25'655.00
4067.000	Taxe communale de séjour	187'768.39	90'000.00	70'590.00
4067.001	Taxe sur les résidences secondaires	8'488.00		
4090.000	Impôts récupérés après défalcation	26'156.87	20'000.00	50'575.76
41	Patentes, concessions	1'100.00	300.00	950.00

Commune de Founex - Comptes par nature 2025

Commune de Founex

		Comptes 2025	Budget 2025	Comptes 2024
4101.000	Patentes de boisson et tabac	1'100.00	300.00	800.00
4103.000	Patentes diverses			150.00
42	Revenus de patrimoine	2'638'672.70	2'545'431.00	2'968'102.14
4221.001	Intérêts de retard sur impôts	163'480.71	200'000.00	173'461.19
4221.002	Revenus des comptes courants et placements à court terme (PF)	11'182.20	10'000.00	23'641.05
4222.000	Revenus des placements à moyen et long terme (PF)		2'000.00	130.80
4231.000	Loyers bâtiments - patrimoine financier	1'772'589.40	1'751'696.00	1'761'227.00
4232.000	Loyers terrains (PF)	44'919.10	36'000.00	46'321.10
4241.000	Gains comptables sur les papiers-valeurs(PF)	42'588.00		
4242.000	Gains comptables sur immeubles du PF	46'138.45		412'926.00
4271.000	Loyers bâtiments - patrimoine administratif	513'514.84	500'735.00	500'800.00
4272.001	Loyers installations sportives	44'260.00	45'000.00	49'595.00
43	Taxes, émoluments, produits des ventes	1'356'037.18	1'145'900.00	1'485'193.36
4309.000	Taxes compensatoires pour abattage d'arbres	53'508.60		162'423.00
4311.000	Emoluments de chancellerie (CI, att.domicile)	14'365.00	15'000.00	14'455.00
4312.000	Emoluments de police + contrôle habitant(permis prolongations, patentes, etc.)	33'960.00	40'100.00	34'370.00
4313.000	Emoluments administratifs	122'771.50	95'000.00	147'271.55
4319.000	Emoluments administratifs divers	450.00		400.00
4342.001	Rétrocession taxe au sac	159'001.97	150'000.00	157'400.31
4342.002	Taxes forfaitaires habitants	292'942.50	295'000.00	295'212.50
4342.003	Taxes forfaitaires entreprises	25'405.95	24'000.00	25'066.76
4342.004	Taxes causales entreprises, locations, etc.	11'785.00	200.00	12'425.70
4342.005	Taxes sur l'énergie électrique	116'469.85	120'000.00	110'752.90
4342.007	Taxes annuelles (exonéré TVA)	666.00		333.00
4351.000	Vente d'énergie et de combustible	3'754.35	6'800.00	7'212.96
4352.000	Ventes d'imprimés	130.00	300.00	285.00
4353.000	Vente sacs à ordures taxés	4'361.76	5'000.00	5'373.78
4354.000	Vente de produits de récupération + matériel usagé	57'148.95	44'000.00	59'244.25
4355.000	Vente de bois	189.05		
4356.000	Facturation de services à des tiers	35'092.39	10'400.00	22'952.85
4356.001	Commission de perception impôt à la source	607.03	300.00	339.77
4357.000	Revenus de tiers à la mobilité	16'298.38	25'000.00	18'950.21
4359.000	Ventes et prestations diverses	8'871.26	1'600.00	2'131.58
4361.000	Remboursements de traitements et charges sociales	9'618.05	7'000.00	5'549.90
4362.000	Remboursements de frais	329'610.34	266'450.00	321'044.85
4363.000	Remboursements de dommages	1'815.10		33'484.45
4370.000	Amendes	33'948.54	15'000.00	25'870.00
4390.000	Autres recettes	9'224.03	9'000.00	7'788.04
4392.000	Vente cartes journalières CFF	14'041.58	15'750.00	14'855.00
44	Parts à des recettes cantonales	2'074'411.90	1'082'000.00	1'425'774.85
4411.001	Impôt sur les gains immobiliers	1'798'999.20	800'000.00	1'144'081.10
4411.002	Rétrocession sur l'impôt frontaliers	275'412.70	282'000.00	281'693.75
45	Participations et remboursements de collectivités publiques	1'376'296.78	1'537'300.00	2'661'872.97
4510.001	Participations + remboursements du canton	5'800.00		
4510.002	Compensation cantonale RIE III	17'199.13	10'920.00	13'216.71

Commune de Founex - Comptes par nature 2025

Commune de Founex

		Comptes 2025	Budget 2025	Comptes 2024
4510.003	Produit facture sociale sur exercice précédent	99.90		899.20
4511.000	Participations reçues du canton	48.00	48.00	48.00
4511.004	Produit réforme policière sur exercice précédent	13.00		
4516.000	Participation du canton (charges aménagement territoire + prot. environnement)	33'058.46		2'550.00
4520.001	Retour fonds de péréquation			1'274'993.00
4520.004	Revenu péréquation sur exercice précédent	644.00		234.00
4521.000	Pot Commun - Participation des communes	2'633.76	5'110.00	2'674.22
4522.000	Remboursements de charges	54'947.37	56'842.00	54'000.00
4523.000	Pot Commun - Participation des communes	192'227.33	161'085.00	159'825.41
4523.001	Pot Commun - Participation frais d'entretien du CS + participation des communes	453'745.46	510'710.00	479'103.27
4526.000	Participation des communes	615'880.37	792'585.00	674'329.16
46	Autres participations et subventions	13'962.55		
4656.000	Participations de tiers pour l'aménagement du territoire et la protection de l'environnement	13'962.55		
48	Prélèvements sur les fonds et financements spéciaux	543'564.95	226'167.00	384'923.10
4801.000	Prélèvements sur fonds de réserve et renouvellement matériel, machines, véhicules	11'629.30	19'300.00	19'574.45
4803.000	Prélèvements sur fonds de rénovation bâtiments	56'992.96	88'000.00	54'776.40
4804.000	Prélèvements s/fonds de rénovation routes + infrastructures	70'690.25	85'000.00	24'230.30
4809.000	Prélèvements sur fonds de réserve	350'761.24		244'075.05
4809.002	Dissolution provision pour débiteurs douteux	9'795.63		6'738.66
4809.006	Dissolution provision pour débiteurs douteux	600.37		1'156.34
4809.010	Prélèvement sur le fonds de réserve mobilité collective et innovante	33'867.00	33'867.00	33'867.00
4812.000	Prélèvements sur les financements spéciaux			504.90
4819.001	Prélèvements sur réserve protection du patrimoine arboré	9'228.20		
49	Imputations internes	456'844.00	498'178.00	533'820.85
4909.001	Financement DSM, prélèvement sur les impôts (210)	20'807.75	24'000.00	20'935.95
4909.002	Imputations internes - Dicastère des déchets	163'179.25	176'750.00	165'884.90
4909.004	Imputations internes - Intérêts sur fonds propres investis	272'857.00	297'428.00	347'000.00
	Résultat brut 1	356'620.43	-2'355'384.00	-370'813.45
	Résultat brut 3	356'620.43	-2'355'384.00	-370'813.45
	Résultat d'entreprise 3	356'620.43	-2'355'384.00	-370'813.45
	Résultat d'entreprise 4	356'620.43	-2'355'384.00	-370'813.45
	Bénéfice d'entreprise	356'620.43	-2'355'384.00	-370'813.45

Commune de Founex



Tableau des investissements dépenses/recettes au 31.12.2025

Balance Investissements

1.1.2025 - 31.12.2025

Commune de Founex

		Débit	Crédit	Solde
4	Investissements	-5'480'660.06	5'480'660.06	
5	Dépenses	-5'557'323.86		-5'557'323.86
50	Investissements	-3'215'288.54		-3'215'288.54
501	Ouvrages de génie civil et d'assainissement	-1'901'256.08		-1'901'256.08
5010.137	23/23 Aménagements routiers en mobilité douce Balessert et Gde Coudre	-691'494.85		-691'494.85
5010.141	36/24 Finalisation mur de soutènement + aménagements	-478'478.53		-478'478.53
5010.142	29/23 Modernisation installations lumineuses CS	-42'475.60		-42'475.60
5010.143	37/24 Remplacement des luminaires + télégestion EP (265'000.-)	-136'750.10		-136'750.10
5010.144	44/25 Réfection chaussée de la Rte des Soufflettes à la Grand'Rue (629'000.-)	-552'057.00		-552'057.00
503	Bâtiments et constructions	-1'301'492.86		-1'301'492.86
5030.108	28/17+42/24 Acquisition + réfection parcelle n° 232 (265'000.-+25'000.-)	-125'845.10		-125'845.10
5030.116	88/20 Rénovation toitures de l'école + installation panneaux photovoltaïques	-10'810.00		-10'810.00
5030.138	24/23 Rénovation toiture salle de spectacles	-1'164'837.76		-1'164'837.76
509	Autres biens	-12'539.60		-12'539.60
5090.144	45/25 Refonte du site internet, guichet virtuel et amélioration de la communication (66'100.-)	-12'539.60		-12'539.60
51	Bâtiments et mobilier	-114'621.93		-114'621.93
513	Bâtiments	-90'072.43		-90'072.43
5130.529	24/23 Rénovation toiture Chapelles 6	-90'072.43		-90'072.43
519	Autres biens (PF)	-24'549.50		-24'549.50
5190.520	43/18 + 53/18 + 11/22 Etudes, concept + prestations PPA La Marjolaine	-2'349.50		-2'349.50
5190.530	41/24 Etude faisabilité mise en valeur parcelle 11	-22'200.00		-22'200.00
58	Autres investissements	-168'822.84		-168'822.84
589	Autres dépenses d'investissement	-168'822.84		-168'822.84
5890.089	82/16 + 29/17 + 34/24 Révision PACom, PGA + règl. police des constr. (285'000.-/140'000.-/150'000.-)	-20'890.60		-20'890.60
5890.113	63/19 + 49/25 + 63/26 Acquisition p. 881 + DP 1022 + construction mur soutènement + étude bâtim.	-115'502.24		-115'502.24
5890.117	82/20 Etude autonomie énergétique des bâtiments du centre communal	-32'430.00		-32'430.00
59	Diminution des investissements	-2'058'590.55		-2'058'590.55
590	Diminution des investissements	-2'058'590.55		-2'058'590.55
5900.999	Diminution des investissements	-2'058'590.55		-2'058'590.55
6	Recettes	76'663.80	5'480'660.06	5'557'323.86
61	Participations de tiers	-14'529.20	267'553.40	253'024.20
619	Participations de tiers	-14'529.20	267'553.40	253'024.20
6190.124	74/19 Participation de tiers		14'529.20	14'529.20
6190.137	23/23 Participation de tiers	-14'529.20	253'024.20	238'495.00
66	Subventions	91'193.00		91'193.00
661	Canton	45'413.00		45'413.00
6610.048	06/16 Subvention du Canton	45'413.00		45'413.00

Balance Investissements

1.1.2025 - 31.12.2025

Commune de Founex

		Débit	Crédit	Solde
669	Autres subventions	45'780.00		45'780.00
6690.142	29/23 Autres subventions	45'780.00		45'780.00
67	Reprise amortissements et réserves PF		552'752.35	552'752.35
671	Reprises amort. ordinaires (Patr.fin.)		508'352.35	508'352.35
6710.000	Reprise des amortissements (PF)		91'097.35	91'097.35
6710.507	28/13 Reprise des amortissements		252'540.00	252'540.00
6710.512	63/11 Reprise des amortissements		164'715.00	164'715.00
679	Reprises des réserves (Patr. fin.)		44'400.00	44'400.00
6790.530	41/24 Reprise des réserves		44'400.00	44'400.00
68	Amortissements et réserves		1'161'621.00	1'161'621.00
681	Reprises des amortissements ordinaires		855'259.76	855'259.76
6810.000	Reprise des amortissements (PA)		433'401.78	433'401.78
6810.001	80/16 Reprise des amortissements		3'117.00	3'117.00
6810.015	03/06 Reprise des amortissements		3'365.00	3'365.00
6810.020	56/05 Reprise des amortissements		34'132.00	34'132.00
6810.029	41/09 Reprise des amortissements		11'776.00	11'776.00
6810.040	11/16 Reprise des amortissements		47'305.00	47'305.00
6810.042	20/12 Reprise des amortissements		16'285.00	16'285.00
6810.049	51/10 Reprise des amortissements		18'390.00	18'390.00
6810.058	39/14 Reprise des amortissements		59'753.18	59'753.18
6810.065	53/14 Reprise des amortissements		43'545.00	43'545.00
6810.069	69/15 Reprise des amortissements		1'108.00	1'108.00
6810.070	46/14 Reprise des amortissements		20'710.00	20'710.00
6810.071	81/16 Reprise des amortissements		38'384.00	38'384.00
6810.075	52/14 Reprise des amortissements		30'973.00	30'973.00
6810.078	38/14 Reprise des amortissements		16'526.65	16'526.65
6810.079	54/14 Reprise des amortissements		9'773.75	9'773.75
6810.080	51/14 Reprise des amortissements		11'365.05	11'365.05
6810.098	19/17 Reprise des amortissements		13'476.00	13'476.00
6810.107	41/18 Reprise des amortissements		13'258.00	13'258.00
6810.111	40/18 Reprise des amortissements		22'751.00	22'751.00
6810.112	42/18 Reprise des amortissements		5'864.35	5'864.35
689	Reprises des réserves		306'361.24	306'361.24
6890.108	28/17 + 42/24 Reprise des réserves		280'472.04	280'472.04
6890.124	74/19 Reprise des réserves		25'889.20	25'889.20
69	Augmentation des investissements		3'498'733.31	3'498'733.31
690	Augmentation des investissements		3'498'733.31	3'498'733.31
6900.999	Augmentation des investissements		3'498'733.31	3'498'733.31

Commune de Founex



Bilan comparatif au 31.12.2025

Bilan

1.1.2025 - 31.12.2025

Commune de Founex

		2025	2024	Ecart	Ecart %
91	Actif	49'468'029.14	49'435'251.27	32'777.87	0.07
910	Disponibilités	1'216'901.12	3'094'154.68	-1'877'253.56	-60.67
9100	Caisses	2'613.75	4'931.95	-2'318.20	-47.00
9100.001	Caisse principale	2'613.75	4'931.95	-2'318.20	-47.00
9101	Comptes de chèques postaux	20'212.04	106'270.02	-86'057.98	-80.98
9101.001	CCP 12-6460-1	19'827.04	105'795.02	-85'967.98	-81.26
9101.002	CCP 15-325408-3 (Caisse)	385.00	475.00	-90.00	-18.95
9102	Banques	1'194'075.33	2'982'952.71	-1'788'877.38	-59.97
9102.001	BCV c/c no. R 0922.22.41	367'722.90	360'918.05	6'804.85	1.89
9102.002	UBS c/c no. 228-512854.B1R	431'141.30	2'061'553.38	-1'630'412.08	-79.09
9102.004	UBS 228-512854.04G - Fonds énergie	860.00	584.85	275.15	47.05
9102.005	UBS 228-512854.01L - Fonds arbres	224'029.60		224'029.60	
9102.035	UBS c/c no. 228-512854.03H - loyers immeubles	60'794.38	130'720.63	-69'926.25	-53.49
9102.036	UBS Repingonnes 2 - Régie - 228-512854.02R	2'040.00		2'040.00	
9102.037	UBS Grand-Rue 29 - Régie - 228-512854.05P	1'838.00		1'838.00	
9102.039	UBS Chapelles 6 - Régie - 228-512854.07J	3'732.00		3'732.00	
9102.041	UBS Grand-Rue 54 - Régie - 228-512854.09A	32'668.90		32'668.90	
9102.043	UBS Chapelles 6A - Régie - 228-512854.11H	1'420.00		1'420.00	
9102.050	UBS c/c Pot Commun	67'828.25	429'175.80	-361'347.55	-84.20
911	Débiteurs et comptes courants	10'429'567.62	9'654'564.21	775'003.41	8.03
9111	Comptes courants débiteurs	99'178.93	162'324.49	-63'145.56	-38.90
9111.008	Créanciers momentanément débiteurs	99'178.93	162'324.49	-63'145.56	-38.90
9112	Impôts à encaisser	9'816'107.96	8'990'062.21	826'045.75	9.19
9112.001	ACI - arriéré personnes physiques	6'875'799.79	6'371'832.21	503'967.58	7.91
9112.002	ACI - arriéré personnes morales	183'551.90	37'763.40	145'788.50	386.06
9112.003	ACI - impôt anticipé supputé à récupérer	2'045'295.26	1'799'321.71	245'973.55	13.67
9112.004	ACI - arriéré impôt source	316'559.20	636'671.70	-320'112.50	-50.28
9112.099	ACI - soldes boucllement annuel	394'901.81	144'473.19	250'428.62	173.34
9115	Autres débiteurs	507'583.82	500'761.75	6'822.07	1.36
9115.040	Débiteurs (compte collectif)	263'079.12	432'234.60	-169'155.48	-39.14
9115.050	Débiteurs - Pot Commun	244'504.70	68'527.15	175'977.55	256.80
9119	Autres créances	6'696.91	1'415.76	5'281.15	373.03
9119.002	Indemnités assurances à recevoir	6'250.85		6'250.85	
9119.004	Avances à des fournisseurs	446.06	1'415.76	-969.70	-68.49
912	Placements du patrimoine financier	19'795'843.47	20'216'509.86	-420'666.39	-2.08
9120	Titres et placements (PF)	253'272.60	210'742.00	42'530.60	20.18
9120.003	Schweizer Zucker AG actions nominatives(623.401)	264.60	322.00	-57.40	-17.83
9120.004	BCV actions nominatives (1.525.171)	253'008.00	210'420.00	42'588.00	20.24
9123	Terrains et bâtiments (PF)	19'452'983.52	19'891'113.94	-438'130.42	-2.20
9123.001	Parcelle n° 38 Founex (succ. Rossier)	1.00	1.00		
9123.002	Parcelle n° 136 Founex	1.00	1.00		
9123.999	Investissements du patrimoine financier à amortir	19'452'981.52	19'891'111.94	-438'130.42	-2.20
9129	Autres biens (PF)	89'587.35	114'653.92	-25'066.57	-21.86
9129.001	Stock mazout	61'749.23	86'996.79	-25'247.56	-29.02

Bilan

1.1.2025 - 31.12.2025

Commune de Founex

		2025	2024	Ecart	Ecart %
9129.002	Stock cartons de loto	25'773.90	25'773.90		
9129.003	Stock vins (salle de spectacles)	670.50	900.00	-229.50	-25.50
9129.045	Stock sacs à ordures taxés	1'393.72	983.23	410.49	41.75
913	Actifs transitoires	808'228.57	1'130'807.34	-322'578.77	-28.53
9139	Actifs transitoires	808'228.57	1'130'807.34	-322'578.77	-28.53
9139.001	Charges payées d'avance	256'991.40	245'532.50	11'458.90	4.67
9139.002	Produits à recevoir	275'487.40	592'547.40	-317'060.00	-53.51
9139.005	Compte courant APEJ	275'749.77	292'727.44	-16'977.67	-5.80
914	PATRIMOINE ADMINISTRATIF	15'719'660.51	13'959'702.42	1'759'958.09	12.61
9141	Ouvrages de génie civil et d'assainissement à amortir	9'127'197.03	8'120'204.48	1'006'992.55	12.40
9141.999	Ouvrages de génie civil et d'assainissement à amortir	9'127'197.03	8'120'204.48	1'006'992.55	12.40
9143	Bâtiments et constructions à amortir	4'597'107.06	3'714'639.04	882'468.02	23.76
9143.999	Bâtiments et constructions à amortir	4'597'107.06	3'714'639.04	882'468.02	23.76
9146	Mobilier, machines et véhicules à amortir (PA)	1'947'283.07	2'089'325.15	-142'042.08	-6.80
9146.999	Mobilier, machines et véhicules à amortir	1'947'283.07	2'089'325.15	-142'042.08	-6.80
9149	Autres biens (PA)	48'073.35	35'533.75	12'539.60	35.29
9149.999	Autres biens (PA)	48'073.35	35'533.75	12'539.60	35.29
915	Prêts et participations permanentes	31.00	31.00		
9153	Titres et papiers valeur (PA)	31.00	31.00		
9153.002	CGN actions nominatives (920.651)	20.00	20.00		
9153.003	Télé Leysin - Col des Mosses - La Lécherette SA actions nominatives (13.435.754)	1.00	1.00		
9153.006	Glacier 3000 SA actions nominatives	1.00	1.00		
9153.008	Logacop part.nom. (203.735)	1.00	1.00		
9153.011	SI ARSCO SA actions nominatives (266.355)	1.00	1.00		
9153.012	SA p/traitement des déchets de La Côte actions nominatives	1.00	1.00		
9153.013	Coopérative vaudoise de cautionnement part.nom. (406.730)	1.00	1.00		
9153.014	Cridec actions nominatives	1.00	1.00		
9153.015	Hangar à Plaquettes Mollard Parelliat/Main de Gingins	1.00	1.00		
9153.016	Caveau Vignerons parts sociales	1.00	1.00		
9153.017	Centre historique de l'agriculture partssociales	1.00	1.00		
9153.018	La Forestière parts sociales	1.00	1.00		
916	SUBVENTION ET PARTICIPATIONS A AMORTIR	26'375.37	30'600.37	-4'225.00	-13.81
9162	Subventions et participations d'investissements associations de communes	26'375.37	30'600.37	-4'225.00	-13.81
9162.999	Subventions et participations d'investissements associations de communes	26'375.37	30'600.37	-4'225.00	-13.81
917	AUTRES DEPENSES A AMORTIR	1'471'421.48	1'348'881.39	122'540.09	9.08
9170	Indemnités d'expropriation et autres dépenses à amortir (PA)	1'471'421.48	1'348'881.39	122'540.09	9.08
9170.589	Crédit d'études en cours	1'471'421.48	1'348'881.39	122'540.09	9.08

Bilan

1.1.2025 - 31.12.2025

Commune de Founex

		2025	2024	Ecart	Ecart %
92	Passif	-49'468'029.14	-49'435'251.27	32'777.87	0.07
920	Engagements courants	-1'906'429.29	-1'072'497.55	833'931.74	77.76
9200	Créanciers	-1'837'549.29	-1'006'077.55	831'471.74	82.64
9200.001	Créanciers + factures dues	-1'711'549.29	-731'607.55	979'941.74	133.94
9200.050	Créanciers - Pot Commun	-126'000.00	-274'470.00	-148'470.00	-54.09
9206	Comptes courants créanciers	-68'880.00	-66'420.00	2'460.00	3.70
9206.100	SIED - dépôts cartes accès déchetterie	-67'420.00	-65'060.00	2'360.00	3.63
9206.101	EVPASS - dépôts cartes bornes de recharge	-1'460.00	-1'360.00	100.00	7.35
922	Emprunts à moyen et long terme	-27'950'000.00	-30'500'000.00	-2'550'000.00	-8.36
9221	Emprunts par obligation simple	-27'950'000.00	-30'500'000.00	-2'550'000.00	-8.36
9221.023	Fonds de compensation AVS 06.11.2015 - 06.11.2025 - 0.4%		-2'000'000.00	-2'000'000.00	-100.00
9221.044	SUVA 82532101 10.08.2023 - 10.08.2028 - 2.10%	-3'000'000.00	-3'000'000.00		
9221.051	PostFinance PF.006030 11.09.2019 - 11.09.2029 - 0.3%	-1'200'000.00	-1'500'000.00	-300'000.00	-20.00
9221.052	PostFinance PF.006331 06.05.2020 - 07.05.2040 - 0.68%	-3'750'000.00	-4'000'000.00	-250'000.00	-6.25
9221.055	BCGE 08.01.2021-07.01.2036 - 0.52%	-10'000'000.00	-10'000'000.00		
9221.056	J. Safra Sarasin 16.10.2023 - 16.10.2028 - 1.78%	-3'000'000.00	-3'000'000.00		
9221.057	BVG 102320 13.09.2024 - 13.09.2029 - 1.28%	-7'000'000.00	-7'000'000.00		
923	Engagements envers des fonds spéciaux	-186'332.95	-223'232.95	-36'900.00	-16.53
9233	Fonds et fondations	-186'332.95	-223'232.95	-36'900.00	-16.53
9233.050	Fonds de réserve Pot Commun	-186'332.95	-223'232.95	-36'900.00	-16.53
925	Passifs transitoires	-2'199'932.20	-1'105'809.75	1'094'122.45	98.94
9259	Passifs transitoires	-2'199'932.20	-1'105'809.75	1'094'122.45	98.94
9259.001	Charges à payer	-2'106'920.20	-979'526.90	1'127'393.30	115.10
9259.003	Allocation enfants à payer		-400.00	-400.00	-100.00
9259.006	Bons cadeau 2024	-3'650.00	-7'800.00	-4'150.00	-53.21
9259.007	Bons cadeau 2025	-6'800.00		6'800.00	
9259.035	Compte courant Régie Naef	-82'562.00	-118'082.85	-35'520.85	-30.08
928	Financements spéciaux et fonds de réserve	-9'004'412.06	-8'669'408.81	335'003.25	3.86
9280	Fonds alimentés par des recettes affectées	-286'262.40	-231'709.90	54'552.50	23.54
9280.010	Réserve pour épuration (taxes encaissées)	-7'238.25	-7'238.25		
9280.044	Réserve pour remplacement d'arbres	-216'753.40	-172'473.00	44'280.40	25.67
9280.141	Réserve énergie électrique (taxes encaissées)	-62'270.75	-51'998.65	10'272.10	19.75
9281	Fonds de renouvellement et de rénovation	-6'054'160.20	-5'479'203.21	574'956.99	10.49
9281.002	Fonds de renouvellement véhicules, machines et matériel	-1'654'411.32	-1'410'251.12	244'160.20	17.31
9281.003	Fonds de rénovation - domaines + bâtiments (3)	-4'176'520.64	-3'775'033.60	401'487.04	10.64
9281.004	Fonds de rénovation - travaux (4)	-223'228.24	-293'918.49	-70'690.25	-24.05
9282	Fonds de réserve	-2'663'989.46	-2'958'495.70	-294'506.24	-9.95
9282.001	Provision pour débiteurs douteux	-1'654'098.00	-1'563'976.00	90'122.00	5.76
9282.003	Fonds de réserve pour constructions futures + autres investissements	-645'823.16	-562'862.58	82'960.58	14.74
9282.004	Fonds de réserve bloqué (crédits d'investissement votés)	-28'300.00	-462'021.82	-433'721.82	-93.87
9282.010	Fonds de réserve générale	-64'832.30	-64'832.30		
9282.018	Fonds TP 2024-2034	-270'936.00	-304'803.00	-33'867.00	-11.11

Bilan

1.1.2025 - 31.12.2025
Commune de Founex

		2025	2024	Ecart	Ecart %
929	Capital				
9290	Capital	-8'220'922.64	-7'864'302.21	356'620.43	4.53
9290.001	Capital	-8'220'922.64	-7'864'302.21	356'620.43	4.53

Commune de Founex



Inventaire des titres au 31.12.2025

Nbre titres	Désignation	Lieu dépôt	Valeur nominale	Valeur amortie	Valeur bilan	Valeur vénale
Titres et placements (PF)			2'660.00	-250'612.60	253'272.60	253'272.60
14.00	Schweizer Zucker AG actions		140.00	-124.60	264.60	264.60
252.00	BCV actions nominatives		2'520.00	-250'488.00	253'008.00	253'008.00
Titres et papiers valeur (PA)			91'192.00	91'161.00	31.00	31.00
20.00	CGN actions nominatives		500.00	480.00	20.00	20.00
92.00	Télé Leysin - Col des Mosses		92.00	91.00	1.00	1.00
2.00	Glacier 3000 SA actions nomin.		1'000.00	999.00	1.00	1.00
66.00	Logacop part. nom.		6'600.00	6'599.00	1.00	1.00
194.00	SI ARSCO SA actions nom.		19'400.00	19'399.00	1.00	1.00
497.00	SA traitement déchets La Côte		49'700.00	49'699.00	1.00	1.00
1.00	Coopérative vaudoise cautionn.		100.00	99.00	1.00	1.00
3.00	Cridec actions nominatives		3'000.00	2'999.00	1.00	1.00
1.00	Hangar à plaquettes Mollard		10'000.00	9'999.00	1.00	1.00
8.00	Caveau Vignerons part sociale		500.00	499.00	1.00	1.00
3.00	Centre historique agriculture		300.00	299.00	1.00	1.00
0.00	La Forestière parts sociales		0.00	-1.00	1.00	1.00
Totaux			93'852.00	-159'451.60	253'303.60	253'303.60

Commune de Founex



Investissements du patrimoine financier au 31.12.2025

Reflet immobilisations directives UE

1.1.2025 - 31.12.2025

Sphère annuel, Exercice 2025, Chiffres Réel

	Désignation	N° immob.	Montant du préavis	Valeur comptable 2024	Revenus	Ajouts année en cours	Réserves	Amortissements exercice	Valeur comptable 31.12.2025
	52/19 Etude réf. Repingonnes 2	201952350	390'000.00	161'185.30	0.00	0.00	0.00	0.00	161'185.30
	60/19 Travaux rénov. auberge	201960350	212'000.00	101'963.44	0.00	0.00	0.00	20'392.00	81'571.44
	71/19 Façade épicerie	201971350	74'000.00	40'312.95	0.00	0.00	0.00	6'718.00	33'594.95
	12/22 Rampe accès PMR épicerie	202212350	86'900.00	16'231.20	0.00	0.00	0.00	5'778.90	10'452.30
	81/20 PAC Forge 22	201981350	798'000.00	659'636.45	0.00	0.00	0.00	29'983.45	629'653.00
	51/18+72/19 CS couvert. terr.	201851350	854'867.33	677'356.10	0.00	0.00	0.00	28'225.00	649'131.10
	24/23 Rénovation toiture Chapelles 6	202324350	440'500.00	17'748.50	0.00	90'072.43	0.00	0.00	107'820.93
	63/11 Construction p. 389	201163350	10'430'000.00	6'423'893.40	0.00	0.00	0.00	164'715.00	6'259'178.40
	28/13 Construction p. 92	201328350	14'470'928.00	10'354'153.95	0.00	0.00	0.00	252'540.00	10'101'613.95
	70/19 Acqu. P. n° 93	201970310	1'344'000.00	1'287'561.35	0.00	0.00	0.00	0.00	1'287'561.35
	41/24 Etude faisabilité mise en valeur parcelle 11	202441310	45'200.00	22'200.00	0.00	22'200.00	-44'400.00	0.00	0.00
	43/18 + 53/18 + 11/22 PPA Marjolaine	201853420	170'500.00	128'869.30	0.00	2'349.50	0.00	0.00	131'218.80
	55/25 Mise au concours gestion auberge et CS	202555340	46'000.00	0.00	0.00	0.00	0.00	0.00	0.00
	Total général		29'362'895.33	19'891'111.94	0.00	114'621.93	-44'400.00	508'352.35	19'452'981.52

Commune de Founex



**Investissements du patrimoine administratif obligatoirement amortissables
au 31.12.2025**

Refllet immobilisations directives UE

1.1.2025 - 31.12.2025

Sphère annuel, Exercice 2025, Chiffres Réel

Commune de Founex

Désignation	N° immob.	Montant du préavis	Valeur comptable 2024	Revenus	Ajouts année en cours	Réserves	Amortissements exercice	Valeur comptable 31.12.2025
38/14 Aménagement TP, Châtaign	201438430	275'000.00	16'526.65	0.00	0.00	0.00	16'526.65	0.00
39/14 Rte Soufflettes - revêt.	201439430	823'000.00	59'753.18	0.00	0.00	0.00	59'753.18	0.00
54/14 Chemin piéton Treille	201454430	119'000.00	9'773.75	0.00	0.00	0.00	9'773.75	0.00
40/18 Entretien routes comm.	201840430	230'000.00	90'865.45	0.00	0.00	0.00	22'751.00	68'114.45
41/18 Mise conformité déchet.	201841451	290'000.00	79'546.96	0.00	0.00	0.00	13'258.00	66'288.96
29/23 Modernisation installations lumineuses CS	202329170	269'000.00	204'952.70	-45'780.00	42'475.60	0.00	20'164.85	181'483.45
46/14 Amén. Ext. auberge	201446441	972'000.00	144'960.23	0.00	0.00	0.00	20'710.00	124'250.23
51/14 Trottoir + réam. Forge	201451430	409'000.00	136'380.47	0.00	0.00	0.00	11'365.05	125'015.42
52/14 Surfaces pavées Gd-Rue	201452430	506'000.00	185'842.55	0.00	0.00	0.00	30'973.00	154'869.55
53/14 Réf. Ch. d'Oche-Combe	201453430	665'000.00	304'818.55	0.00	0.00	0.00	43'545.00	261'273.55
35/18 Aire de jeux CS	201835441	1'230'000.00	922'481.90	0.00	0.00	0.00	61'498.00	860'983.90
37/18 Réaménagement cimetièr	201837440	550'000.00	387'620.35	0.00	0.00	0.00	24'211.00	363'409.35
03/06 Création ch. Vassaux	200603430	405'000.00	63'937.30	0.00	0.00	0.00	3'365.00	60'572.30
51/10+36/09 Amén. PPA Bales.	201051430	606'000.00	367'796.10	0.00	0.00	0.00	18'390.00	349'406.10
20/12 Trottoir Grand'Rue	201220430	692'000.00	341'976.15	0.00	0.00	0.00	16'285.00	325'691.15
06/16 Requalification RC1	201606430	1'183'000.00	733'308.65	-45'413.00	0.00	0.00	25'477.60	662'418.05
09/16+100/21 Agr. parking port	201609430	181'496.77	157'296.77	0.00	0.00	0.00	6'050.00	151'246.77
11/16 Giratoire+ch.piéton CS	201611430	2'040'000.00	1'135'304.05	0.00	0.00	0.00	47'305.00	1'087'999.05
81/16 Réfection ch. Fontaines	201681430	1'870'000.00	844'450.37	0.00	0.00	0.00	38'384.00	806'066.37
19/17 Réfect. rte Châtaigneria	201719430	540'000.00	296'473.80	0.00	0.00	0.00	13'476.00	282'997.80
54/18 Axe rte de Courte-Raie	201854430	1'650'000.00	1'132'019.75	0.00	0.00	0.00	40'934.20	1'091'085.55
62/19 Place villageoise	201962351	400'000.00	333'722.70	0.00	0.00	0.00	12'835.00	320'887.70
83/20 Trottoir Rte Céligny	201983430	158'000.00	6'408.15	0.00	0.00	0.00	0.00	6'408.15
91/20 Réf. réseau EC Chapelles	202091430	226'327.10	203'694.35	0.00	0.00	0.00	7'544.25	196'150.10
23/23 Amén. mobilité douce Balesert Gde Coudre	202323430	1'018'400.00	-97'936.10	-238'495.00	691'494.85	0.00	0.00	355'063.75
36/24 Finalisation mur soutènement	202436470	500'000.00	0.00	0.00	478'478.53	0.00	0.00	478'478.53
37/24 Remplacement des luminaires + télégestion EP	202437430	265'000.00	58'229.70	0.00	136'750.10	0.00	0.00	194'979.80
44/25 Réfection chaussée Rte Soufflettes-Gd'Rue	202544430	629'000.00	0.00	0.00	552'057.00	0.00	0.00	552'057.00
28/17+42/24 Acqu. + réf. P. 232	201728441	290'000.00	154'626.94	0.00	125'845.10	-280'472.04	0.00	0.00
18/22 Installation batteries SdS	202218352	199'300.00	129'262.75	0.00	0.00	0.00	16'157.85	113'104.90
41/09 Construction couvert DSM	200941452	187'600.00	23'555.62	0.00	0.00	0.00	11'779.00	11'779.62
73/19+92/20 Remise à niveau CS	201973350	853'500.00	686'163.74	0.00	0.00	0.00	40'362.55	645'801.19
56/05 Les Vassaux - p. 6 & 7	200556354	2'890'000.00	580'226.45	0.00	0.00	0.00	34'132.00	546'094.45
61/19 Réf. toiture s/gym	201961352	1'349'000.00	759'257.81	0.00	0.00	0.00	31'712.00	727'545.81
88/20 Réfection toitures école	201988354	1'716'000.00	1'204'174.13	0.00	10'810.00	0.00	0.00	1'214'984.13
24/23 Rénovation toiture salle de spectacles	202324352	1'677'500.00	53'824.45	0.00	1'164'837.76	0.00	0.00	1'218'662.21
100/21 Autoconsommation centre	2021100352	135'000.00	123'547.15	0.00	0.00	0.00	4'412.40	119'134.75
08/22 Installation Box-Up	202208170	29'983.00	3'513.98	0.00	0.00	0.00	3'513.98	0.00
67/19 Inform. Amort. 5 ans	2019671900	241'165.00	135'787.63	0.00	0.00	0.00	33'842.65	101'944.98
67/19 Renouvellement inform.	201967190	329'000.00	69'875.80	0.00	0.00	0.00	8'734.45	61'141.35
76/19 Achat véhicules voirie	201976430	114'000.00	28'310.00	0.00	0.00	0.00	5'662.00	22'648.00

Reflet immobilisations directives UE

1.1.2025 - 31.12.2025

Sphère annuel, Exercice 2025, Chiffres Réel

Commune de Founex

Désignation	N° immob.	Montant du préavis	Valeur comptable 2024	Revenus	Ajouts année en cours	Réserves	Amortissements exercice	Valeur comptable 31.12.2025
58/19 SdS - amort. 10 ans	2019583520	247'837.00	148'701.00	0.00	0.00	0.00	24'784.00	123'917.00
58/19 Renov. inst. techn. SS	201958352	2'002'163.00	1'703'136.74	0.00	0.00	0.00	65'505.00	1'637'631.74
45/25 Refonte site internet, guichet virtuel	202545190	66'100.00	0.00	0.00	12'539.60	0.00	0.00	12'539.60
16/22 Bornes électriques Chapelles + CS	202216142	107'500.00	35'533.75	0.00	0.00	0.00	0.00	35'533.75
80/16 Contrib. massif de Dôle	201680160	31'200.00	6'236.27	0.00	0.00	0.00	3'117.00	3'119.27
69/15 Assain. butte pare-balle	201569170	54'718.00	24'364.10	0.00	0.00	0.00	1'108.00	23'256.10
36/18 Etude réf. rte Céigny	201836430	28'300.00	22'437.65	0.00	0.00	0.00	0.00	22'437.65
74/19 Etude Ball. - Gde Coudre	201974430	55'500.00	40'418.40	-14'529.20	0.00	-25'889.20	0.00	0.00
82/20 Etude autonomie énerg.	202082352	220'000.00	109'429.75	0.00	32'430.00	0.00	0.00	141'859.75
82/16 + 29/17 + 34/24 Révision PACom	201729420	575'000.00	472'599.13	0.00	20'890.60	0.00	0.00	493'489.73
42/18 Etudes modifications PGA	201842420	83'000.00	41'050.50	0.00	0.00	0.00	5'864.35	35'186.15
48/25 Réfection tronçon de la rte de Châtaigneriaz	202548430	29'000.00	0.00	0.00	0.00	0.00	0.00	0.00
51/25 Etude renaturation chenaux de Bossey	202551470	200'000.00	0.00	0.00	0.00	0.00	0.00	0.00
63/19 + 49/25 + 63/26 Acqu. p. 881 + mur	201963470	1'076'700.00	662'945.96	0.00	115'502.24	0.00	0.00	778'448.20
Total général		33'491'289.87	15'339'184.18	-344'217.20	3'384'111.38	-306'361.24	855'259.76	17'217'457.36

Commune de Founex



Annexe au bilan I – Engagements hors bilan au 31.12.2025

Annexe au bilan I - Engagements hors bilan de la Commune au 31.12.2025

Institutions	Engagement	Montant initial	Dettes au 31.12.2025	Probabilité survenance	Montant pris en compte
SI ARSCO SA, limite de crédit Finarbit (19'000'000)	Cautionnement solidaire	3'686'000.00	3'724'000.00		
SI ARSCO SA, limite de crédit BCV (19'000'000)	Cautionnement solidaire	3'686'000.00	3'724'000.00		
SI ARSCO SA, limite de crédit UBS (10'000'000)	Cautionnement solidaire	1'940'000.00	1'940'000.00		
ORPC District Nyon	Co-débiteur association intercommunale		55'689.65		
SITSE eau potable, plafond emprunts (20'000'000)	Garanties fournies	4'314'101.00	2'120'656.00		
SITSE épuration, plafond emprunts (50'000'000)	Garanties fournies	8'490'808.00	5'890'605.00		
	Total	22'116'909.00	17'454'950.65		0.00

Plafond d'endettement pour emprunts et engagements hors bilan de la Commune au 31.12.2025

	Montants
Endettement total brut	30'042'762.24
Engagements hors bilan pondérés	
Plafond d'endettement brut	30'042'762.24
Plafond d'endettement brut législature 2021-2026	63'000'000.00



Annexe au bilan II - Inventaire du parc immobilier au 31.12.2025

No. bât.	PF/PA	Désignation	Construction n° ECA	N° parcelle	Surface (m2)	Type de bâtiment	Adresse	Année de construction	Valeur ECA 2025	
001	PF	Repingonnes 2	8	11	376	Immeuble - habitations	Ch. des Repingonnes 2	1850/1972	2'968'328	
			696		153	Garages	Ch. des Repingonnes 2	1974	176'711	
002	PA	Atelier communal	1016		317	Local voirie	Ch. des Repingonnes 4	1987	956'785	
004	PA	Maison de commune	58	14	192	Maison de commune	Rte de Châtaigneriaz 2	av 1930 / 1998	1'575'138	
005	PF	Auberge communale	46	62	369	Auberge communale	Grand'Rue 31	1916	4'349'460	
						Ancienne salle communale				
006	PF	Epicerie	54	63	224	Epicerie + habitation	Grand'Rue 29	1930	1'681'908	
			324		76	Dépendance commerciale	Grand'Rue 29			
007	PF	chemin de la Poste	52a	64	106	Habitation	Ch. de la Poste 1	~1900	635'116	
			52b		10	Garage				
			52b		30	Atelier (local des jeunes)				
008	PA	Abri vélos	423	92	11	Abri vélos	Rte des Soufflettes		16'020	
009	PA	Déchetterie	1'013	253	19	Bâtiment	Ch. Epinette			
			1447b		24	Local de service	Ch. Epinette			
			1630			Couvert DSM	Ch. Epinette		281'377	
010	PA	Centre sportif	753	411	337	Restaurant	Rte de Châtaigneriaz	1979	2'356'949	
			1565		72	Local pour matériel de sport	Rte de Châtaigneriaz	2008	62'204	
			979		190	Salle réunion	Rte de Châtaigneriaz	1985	676'829	
			1417a		169	Vestiaires foot	Rte de Châtaigneriaz		899'769	
			1417b		85	Vestiaires tennis	Rte de Châtaigneriaz			
012	PA	Ancien local feu Chât.	315	533	17	Ancien local du feu	Ch. Sus-la-Meule 4	1934/1990	52'334	
013	PA	Ecole primaire	763	557	640	Bâtiment scolaire	Rte de Châtaigneriaz 3	1980/2010	9'130'747	
014	PA	Salle de spectacles	935		1224	Salle de spectacles	Rte de Châtaigneriaz 3	1987	11'138'980	
015	PF	Chapelles 6	978		258	Immeuble - Habitations	Ch. des Chapelles 6		1'859'212	
016	PA	Salle de gymnastique	1030		988		Salle de gymnastique	Rte de Châtaigneriaz 3	1987	7'834'242
017	PA	Station de pompage	714	769	83	Station de pompage	Ch. de la Marjolaine	1970		
			937		35	Station de relevage				
		Station de pompage	1398	841 Commugny	7227	Station de pompage	Les Pontets, Commugny	2014		
019	PA	Fontaine	1184			Couvert fontaine	Rue du Vieux-Collège		24'022	
020	PF	Immeubles parcelle 92	1676	92		Immeuble - Habitations	Forge 22 A	2014	3'303'380	
			1677			Immeuble - Habitations	Forge 22 B	2014	3'175'637	
			1678			Immeuble - Habitations	Forge 22 C	2014	2'883'230	
			1679			Immeuble - Habitations	Forge 22 D	2014	2'996'376	
			1680			Parking souterrain	Forge 22	2014	2'682'222	
021	PF	Immeubles parcelle 389	1702	389		Immeuble - Habitations	Grand'Rue 54A	2013	3'171'452	
			1703			Immeuble - Habitations	Grand'Rue 54B	2013	3'090'097	
			1704			Immeuble - Habitations	Grand'Rue 54C	2013	2'967'090	
			1705			Parking souterrain	Grand'Rue 54	2013	1'477'954	
			1706			Couvert à vélos + poubelles	Grand'Rue 54	2013	84'608	
017	PA	Place du village	1863			Couvert et fontaine	Grand'Rue 27	2020	108'374	
009		Martin Pecheur	307	209		Restaurant	Rte de Suisse 8		1'371'637	

PF = patrimoine financier
PA = patrimoine administratif

Total: 73'988'188

350 Bâtiment locatif	42'870'169
351 Bâtiment administratif / exploitation	3'014'050
352 Bâtiment mixte	18'973'222
354 Bâtiment scolaire	9'130'747



Annexe au bilan III - Inventaire des terrains communaux au 31.12.2025

N° parcelle	Surface totale	m ²	Adresse	Lieu-dit	Zone	n° ECA	Remarques	Estimation fiscale
1	899	899	Rte de Châtaigneriaz	Les Chapelles	ZUP		Cimetière	0
7	8'960	8'960		Les Vassaux	Agricole		Préavis 56/05, achat 28.07.2008	0
11	6'285	798	Ch. des Repingonnes 2	Les Vassaux	Village/ agricole	8 696 1016	Place-jardin	1'520'000
		4'641					Champs	
		376					Immeuble	
		153					Garage	
		317					Local voirie	
13	1'777	1'696 81	Rte de Châtaigneriaz 4	Les Fancous	Villas		Place-jardin Immeuble démoli	327'000
14	743	551 192	Rte de Châtaigneriaz 2		Village	58	Place-jardin Immeuble	120'000
38	218	218	Ch. de Pacoty		Village		Place-jardin (parking)	0
59	874	874	Ch. de la Poste		Village		Pré-champ (parking)	0
62	2'391	369	Grand'Rue 31		Village	46	Immeuble (auberge)	1'050'000
		2'022					Place-jardin	
63	388	224	Grand'Rue 29		Village	54 324	Epicurerie	485'000
		76					Immeuble	
		88					Place-jardin	
64	926	106	Ch. de la Poste 1		Village	52a 52b	Appart/Local Jeunes+Atelier	275'000
		40					Immeuble	
		780					Place-jardin	
67	1'169	1'169	Grand'Rue 29		Village		Place-jardin	175'000
78	896	896	Grand'Rue/rte Céligny	Trépelet	Zone verte		Place-jardin	0
92	5'148	5'137	Grand'Rue (gare)		Village	423	Immeubles	12'280'000
		11					Abri vélos + route	
93	1'594	1'594	Ch. de la Poste	Au village	Village		Jardin	638'000
135	2'719	2'719	Ch. Marjolaine	Aux Verneys	ZUP		Prés, champs	0
136	5'777	5'777	Ch. Marjolaine	Aux Verneys	ZUP		Prés, champs	0
137	1'250	1'208	Ch. Marjolaine	Aux Verneys	ZUP		Prés, champs	0
		42					Eau	
138	1'715	1'702	Ch. Marjolaine	Aux Verneys	ZUP		Prés, champs	0
		13					Eau	
209	2'048	219	Rte Suisse 8		Villas	307	Habitation avec affectation mixte (restaurant)	700'000
		1'829					Place-jardin	
231	4'113	4'113	Avenue de Bossey	Aux Verneys	Zone verte		Inculte	0
239	947	947	Avenue de Bossey	Peudex	Zone verte		Inculte	0
242	5'262	5'262	Avenue de Bossey	Les Combes	Zone verte		Inculte	0
253	24'675	19'242	Ch. Epinette	Champs-Rosset	Zone verte	1447 1013 b	Forêt du Merderet	0
		1'973					Accès place privée	
		3'417					Prés, champs	
		24					Immeuble	
		19					Local service	
291	14'944	14'944	Ch. de Pacoty	Les Paluds	Agricole		Prés, champs	14'000
345	635	505	Rte de Châtaigneriaz	Les Cuttemers/ les Marchands	Agricole		Prés, champs	500
		130					Place-jardin	
360	7'343	29	Ch. des Cuttemers	Les Cuttemers/ les Fontaines	Agricole	339	Station pompage	7'000
		427					Revêtement dur	
		6'887					Prés, champs	
362	934	79	Ch. des Cuttemers	Les Rannaux / les Bajules	ZUP	23b 23c	Réservoir	0
		79					Réservoir	
		934					Place-jardin	
364	4'049	4'049		Les Fontaines	DDP		Route	0
389	4'364	4'364	Grand'Rue 54	Les Arzillières	Village	1702- 1706	Immeubles	11'200'000
411	28'562	26'160	Rte de Châtaigneriaz	Les Cuttemers Centre sportif	ZUP		Terrains	806'000
		1'549					Accès place privée	
		337					Restaurant	
		190					Salle de réunion	
		169					Vestiaires foot	
		85					Vestiaires tennis	
		72					Local pour matériel de sport	
		13'819					Prés, champs	
473	2'580	2'580	Rte de Châtaigneriaz	Les Cuttemers/ La Palud	ZUP		Prés, champs	0
505	1'484	1'484		Les Fancous	Villas		Prés, champs	220'000
533	17	16	Ch. Sus-la-Meule	Châtaigneriaz	Village	315	Garage	2'000
		1					Place-jardin	
557	10'653	7'536	Rte de Châtaigneriaz 4	Les Chapelles	ZUP		Place-jardin	860'000
		1'224					Salle de spectacles	
		640					Bâtiment scolaire	
		258					Habitation	

		988			1030	Bâtiment scolaire(salle de gym)	
		7				Bâtiment (réduit)	
643	2'226	2'226	Rte de Châtaigneriaz 3	Les Fancous	Village	Place-jardin (parking)	0
657	55	55	Ch des Racettes		DDP	Trottoir	0
720	18	18		Les Druvières	Villas	Place-jardin	0
735	593	593	Rte de Céligny		Village	Carrefour Rte de Céligny/Place-jardin	0
744	24'032	24'032	Rte de Châtaigneriaz	Les Rannaux	Agricole	Prés, champs	24'000
758	153	153	Ch. Du Lac		DDP	Route (ch. des Pivoines)	0
769	3'490	114		Aux Verneys	ZUP	STEP (stations de pompage)	1'000
		38				Bâtiment (transformateur)	
		1'296				Ancienne STEP	
		2'042				Ancienne STEP	
870	2'439	2'342 97	Avenue de Bossey	Aux Verneys	Zone verte	Pré,champs Eau	0
873	51	51		Les Marchands	Agricole	Revêtement dur	0
1056	904	904	Chemin du Pralet		Village	Prés, champs	0
1061	894	894	Chemin du Pralet		PPA	Jardin	0
1062	225	225	Chemin du Pralet		PPA	Jardin	0
1308	560	560	Ch. des Fontaines	Les Arzillières	DDP	Revêtement dur	0
1333	149	149	Rte de Châtaigneriaz	Les Rannaux	DDP	Trottoir	
1334	214	214	Ch. de l'Épinette	Champs Rosset	DDP	Inculte	0
1358	440	440	Rte de Châtaigneriaz		DDP	Ch. piétonnier	
1384	2'600	2'600	Rte de Châtaigneriaz	Centre communal	Village	Jardin	0
1477	38'754	38'754		Gachet	Forêt	Forêt	6'000
Parcelles sur le territoire d'autres communes							
403	40	40	Coppet	Les Fontaines		Prés, champs	1'000
408	6'155	6'155	Coppet	Les Fontaines		Prés, champs	6'000
841	7'284	6'445	Commugny	Au Pontet		Prés, champs	6'500
		782				Bois	
Copropriétés							
423	1'181	891		Les Rannaux	ZUP	Place-jardin	0
		29				340 A Bâtiment public (chambre des vannes)	
		130				340 B Bâtiment public (réservoir)	
		131				340 C Bâtiment public (réservoir)	
44	3'802		Commugny	A la Jardinière		Prés, champs (cibles stand de tir)	1'000
1223	3'870		Commugny	En Montagny		Stand de Tir, Founex	0
Installations sur parcelles privées							
42			Balmer Marcel			Place d'arrêt pour le bus	
235			Kilchherr John	Les Chavanus		Bassin de rétention	
260			Dutruy Jean-Jacques	Aux Fancous		Dépotoir	
378			Tremblet P.-J.	Les Fontaines		Dépotoir	
709			Dutruy Jean-Jacques	Les Vassaux		Dépotoir	
504			Debluë Jean-Pierre	Châtaigneriaz		Place d'arrêt pour le bus	

30'725'000



Annexe au bilan IV - Plan des investissements au 30.04.2026

Patrimoine administratif	Municipal responsable	N° compte	Crédit voté	Dépenses => 2025	2026	2027	2028	2029	2030	Totaux
Préavis votés										
82/16 + 29/17 + 34/24 Révision PDCOM, PGA et de son règlement sur la police des constructions	LKH	420.5890.089	575'000	534'600	40'400					575'000
63/19 + 49/25 Acquisition parcelle n° 881 + DP 1022 + construction mur de soutènement + étude construction bâtiment CNF + ponton	HM	470.5890.113	941'200	778'500	162'700					941'200
83/20 Aménagement trottoir rte Céligny	EML	430.5010.122	158'000	6'400						6'400
88/20 Rénovation toits de l'école + panneaux photovoltaïques + réfection façade sud	CvW/HM	354.5030.116	1'716'000	1'315'200	400'800					1'716'000
88/20 Subventions				-100'201						-100'201
16/22 Installation de bornes de recharge pour véhicules électriques Ch. Chapelles et CS	CvW/EML	142.5090.136	107'500	35'500				72'000		107'500
23/23 Aménagements routiers en mobilité douce Ch. Balessert et Grande Coudre	EML	430.5010.137	1'018'400	355'000	463'400	200'000				1'018'400
23/23 Participation de tiers - Ecole Internationale			-509'200	-336'800		-172'400				-509'200
24/23 Rénovation toitures salle de spectacles et Chapelles 6 / Part PA - Salle de spectacles	CvW/HM	352.5030.138	1'677'500	1'218'600	458'900					1'677'500
36/24 Finalisation mur de soutènement + aménagements au niveau de l'accès du port	HM	470.5010.141	500'000	478'500	21'500					500'000
37/24 Remplacement des luminaires et télégestion de l'éclairage public	CvW	430.5010.143	265'000	195'000	70'000					265'000
44/25 Réfection chaussée allant de la Rte des Soufflettes à la Grand'Rue	EML	430.5010.144	629'000	552'000	77'000					629'000
45/25 Refonte du site internet, guichet virtuel, amélioration communication	LKH/LK	190.5090.145	66'100	12'500	33'600	20'000				66'100
51/25 Etude de la renaturation des chenaux de Bossey, autrement appelé Nant de Crétodon	CvW	470.5890.146	200'000	0	100'000	100'000				200'000
51/25 Subvention cantonale			-120'000	-15'500	-60'000	-44'500				-120'000
48/25 Etude réfection d'un tronçon de la Rte de Châtaigneriaz	EML	430.5890.146	29'000	0	29'000					29'000
62/25 Remplacement des chaudières à mazout par des pompes à chaleur au centre communal	CvW/HM		1'900'000	0	100'000	1'800'000				1'900'000
67/26 Aménagement trottoir rte de Céligny + réfection rte de Céligny	EML		1'455'000	0	455'000	1'000'000				1'455'000
69/26 Renforcement de la connexion au réseau de la Romande Energie du Centre communal	CvW/HM		325'000	0		325'000				325'000
Crédits votés			10'933'500	5'029'299	2'352'300	3'228'100	0	72'000	0	10'681'699



Annexe au bilan IV - Plan des investissements au 30.04.2026

Investissements prévus						2026	2027	2028	2029	2030		
Réseau d'autonomie énergétique des bâtiments du centre communal	CvW/HM							1'000'000	1'000'000	2'000'000	4'000'000	
Réfection façades de l'extension de l'école (UAPE) - crédit d'étude 78/20 déjà voté	HM						700'000				700'000	
Maison de commune - Remplacement chaudière	HM							150'000			150'000	
Etude remplacement des chaudières à mazout - Part PA	HM						12'000				12'000	
Modification du PA Les Cuttemers et étude du couvert des terrains de tennis	LKH/HM						150'000				150'000	
Couverture des terrains de tennis côté Jura	HM								1'000'000	1'500'000	2'500'000	
Installations sportives sur parcelle 411	LK							750'000	750'000		1'500'000	
Création d'une zone de baignade au port	HM						500'000				500'000	
Construction bâtiment du port	HM						1'100'000	1'500'000			2'600'000	
Reprise du port par la commune (réflexion en cours - montant pour information)	HM/LK								500'000		500'000	
Renaturation des canaux de Bossey, autrement appelé Nant de Crétodon (subvention cantonale et fédérale de 95%)	CvW							1'200'000	1'200'000		2'400'000	
Subventions cantonale et fédérale (95%)								-1'140'000	-1'140'000		-2'280'000	
Marjolaine - Bâtiment voirie	HM/EML								1'250'000	1'250'000	2'500'000	
Réfection des routes communales (6mios à 10mios)	EML								1'500'000	2'000'000	3'500'000	
Réfection route de Châtaigneriaz de la Maison de commune au Ch. Des Goudons	EML						1'000'000	800'000			1'800'000	
Modification du parking du centre sportif	EML						500'000	500'000			1'000'000	
Etude pour la requalification des espaces paysagés du centre communal	CvW/HM						50'000				50'000	
Réalisation de la requalification des espaces paysagés du centre communal	CvW/HM							1'000'000			1'000'000	
Total dépenses patrimoine administratif						5'029'299	2'352'300	7'240'100	5'760'000	6'132'000	6'750'000	33'263'699



Annexe au bilan IV - Plan des investissements au 30.04.2026

Patrimoine financier	Municipal responsable	N° compte	Crédit voté	Dépenses => 2025	2026	2027	2028	2029	2030	Totaux
Crédits votés										
43/18 + 53/18 + 11/22 Etudes + prestations PPA "La Marjolaine" (zone artisanale) (115'000.-) + concept de développement (28'500.-) + étude faisabilité renaturation chenaux de Bossey (27'000.-)	LKH/CvW	420.5190.520	170'500	131'200			20'000	19'300		170'500
52/19 Etude rénovation et transformation Repingonnes 2	HM	350.5130.515	390'000	161'200				228'800		390'000
24/23 Rénovation toitures salle de spectacles et Chapelles 6 / Part PF - Chapelles 6	CvW/HM	350.5130.529	440'500	107'800	332'700					440'500
Investissements prévus										
Nouveau bâtiment Repingonnes - Parcelle 11	HM						3'000'000	2'000'000		5'000'000
Rénovation Repingonnes 2	HM								5'000'000	5'000'000
Zone artisanale "La Marjolaine"	LKH/EML								2'500'000	2'500'000
Etude remplacement des chaudières à mazout - Part PF	HM					35'000				35'000
Grand-Rue 54 - Etude remplacement chaudière à mazout + bornes de recharge	CvW/HM						30'000			30'000
Grand'Rue 54 - Remplacement chaudière par PAC, cellules photovoltaïques	CvW/HM							600'000		600'000
Total dépenses patrimoine financier			1'001'000	400'200	332'700	35'000	3'050'000	2'848'100	7'500'000	14'166'000



Annexe au bilan V - Ententes intercommunales

Nouvelle directive de révision qui répond aux dispositions du droit fédéral en la matière

f) les comptes de chaque entente intercommunale sont présentés conjointement aux comptes communaux

Intercommunales	Tenue de la comptabilité	Révision
APEJ (Association pour l'Enfance et la Jeunesse de Terre Sainte)	Fiduciaire Balmat & Associés	A&A Fiduciaire SA
ARAS (Association Régionale pour l'Action Sociale)	ARAS	Fiduciaire Heller SA
SITSE (Services Industriels de Terre Sainte)	Fiduciaire Balmat & Associés	Fiduciaire Heller SA
Région de Nyon	Région de Nyon	Fiduciaire Heller SA
ORPC (Organisation Régionale de Protection Civile District de Nyon)	Commune de Coppet	ALR Fiduciaire SA

Ententes	Tenue de la comptabilité	Révision
SDIS (Service de défense incendie et secours Terre Sainte)	Commune de Coppet	A & A Fiduciaire SA
SIED (Service intercommunal pour l'exploitation de la déchetterie)	Commune de Founex	Intégrés dans les comptes de la Commune de Founex

Contrats de droit administratif	Tenue de la comptabilité	Révision
CRETS (Conseil de Régie des Eglises)	Commune de Founex	
PCTS (Pot Commun des Communes de Terre Sainte)	Commune de Founex	Intégrés dans les comptes de la Commune de Founex

Société anonyme	Tenue de la comptabilité	Révision
SI ARSCO SA	Fiduciaire Balmat & Associés	Fiduciaire Heller SA



Comptes 2025 - Annexe I - Analyse des finances communales

VARIATION DU BILAN

ACTIF		DEBUT	FIN	VARIATION
Actif disponible	AD	14'204'922.15	12'797'557.26	-1'407'364.89
Immobilisations		35'230'329.12	36'670'471.88	1'440'142.76
Avances aux financements sp.		0.00	0.00	0.00
Découvert		0.00	0.00	0.00
Total		49'435'251.27	49'468'029.14	32'777.87
PASSIF				
Endettement total	ET	32'901'540.25	32'242'694.44	-658'845.81
Fonds et réserves		8'669'408.81	9'004'412.06	335'003.25
Capital		7'864'302.21	8'220'922.64	356'620.43
Total		49'435'251.27	49'468'029.14	32'777.87
Endettement net	EN	18'696'618.10	19'445'137.18	748'519.08

EPURATION DES ELEMENTS COMPTABLES

COMPTE DE FONCTIONNEMENT	CHARGES	REVENUS	DIFFERENCE
Résultat publié	34'382'789.50	34'739'409.93	356'620.43
A DEDUIRE			
Amortissements	1'714'373.35		-1'714'373.35
Mouvements réserves	878'568.20	543'564.95	-335'003.25
Imputations internes	456'844.00	456'844.00	0.00
Charges et revenus épurés CFE - RFE	31'333'003.95	33'739'000.98	2'405'997.03 MA

COMPTE DES INVESTISSEMENTS	DEPENSES	RECETTES	DIFFERENCE
Résultat publié	3'498'733.31	344'217.20	3'154'516.11 DIN

RATIOS

	Taux communal	Valeurs idéales
MA/EN Capacité de financement de l'endettement	12.37%	> 15.00%
MA/RFE Capacité d'autofinancement	7.13%	> 20.00%
MA/DIN Degré d'autofinancement	76.27%	> 80.00%
INP/RFE Quotité d'intérêts passifs	0.87%	< 5.00%
Quotité de la dette brute	83.39%	< 100.00%
Quotité de la charge d'intérêts nets	-6.69%	< 1.00%
INP Intérêts passifs	294'342.33 INP	

Structure du bilan

1. Couverture financière des réserves

Disponible net	8'504'862.82	Réserves annoncées	9'004'412.06
Taux de couverture	94.45%	Ecart	-499'549.24
Appréciation	Insuffisant		

2. Emprunts par rapport aux immobilisations

Immobilisations	36'670'471.88	Emprunts à long terme	27'950'000.00
		Ecart	8'720'471.88
Appréciation	Immobilisations partiellement autofinancées		

3. Structure du bilan

		Ecart net	8'220'922.64
Appréciation	Structure du bilan correcte		



Annexe II - Comptes 2025 - Indicateurs IDHEAP

Collectivité

Founex

Année de l'exercice

2025

Tableau des indicateurs

Indicateur de l'équilibre budgétaire		Valeur	Notation	Appréciation
Couverture des charges	I1	103.05%	5.99	Equilibre ou quasi-équilibre
Autofinancement de l'investissement net	I2	113.98%	6.00	Pas de recours à l'emprunt et possibilité de rembourser la dette
Engagements nets supplémentaires	I3	3.79%	2.21	Accroissement problématique
Poids des intérêts nets	I4	-6.68%	6.00	Intérêts nets nuls ou positifs

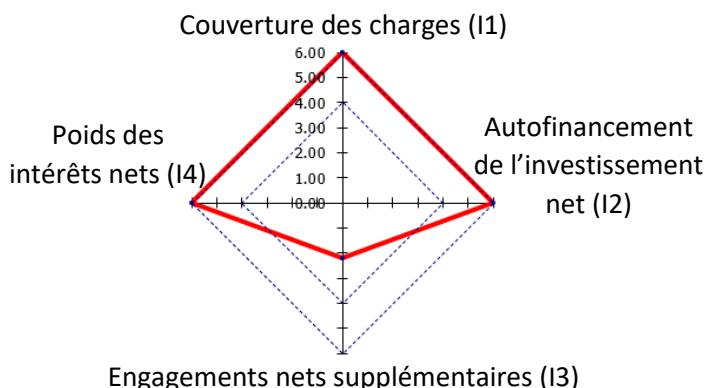
Indicateur de qualité de la gestion financière

Maîtrise des dépenses courantes par habitant	I5	3.62%	3.38	Dépenses faiblement maîtrisées
Effort d'investissement	I6	4.25%	4.63	Excès ou insuffisance d'investissement juste tolérable
Exactitude de la prévision fiscale	I7	-4.71%	5.18	Surestimation ou sous-estimation légère
Intérêt moyen de la dette	I8	1.00%	6.00	Très faible intérêt moyen

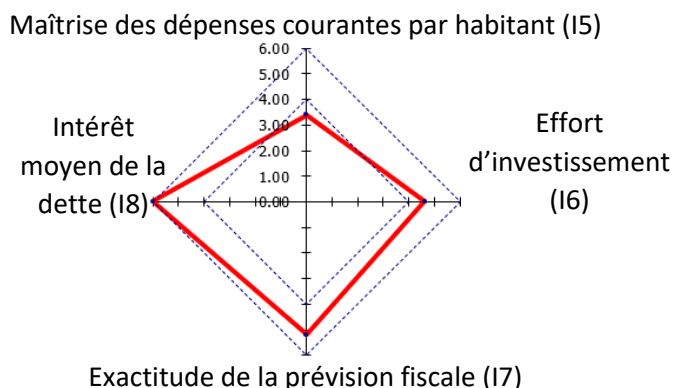
Indicateur de l'importance de l'endettement

Taux d'endettement net	I9	-0.03%	6.00	Taux d'endettement minime ou inexistant
Dette brute par rapport aux revenus	I10	89.04%	4.72	Dette brute encore supportable et non problématique

Equilibres budgétaires



Qualité de la gestion financière



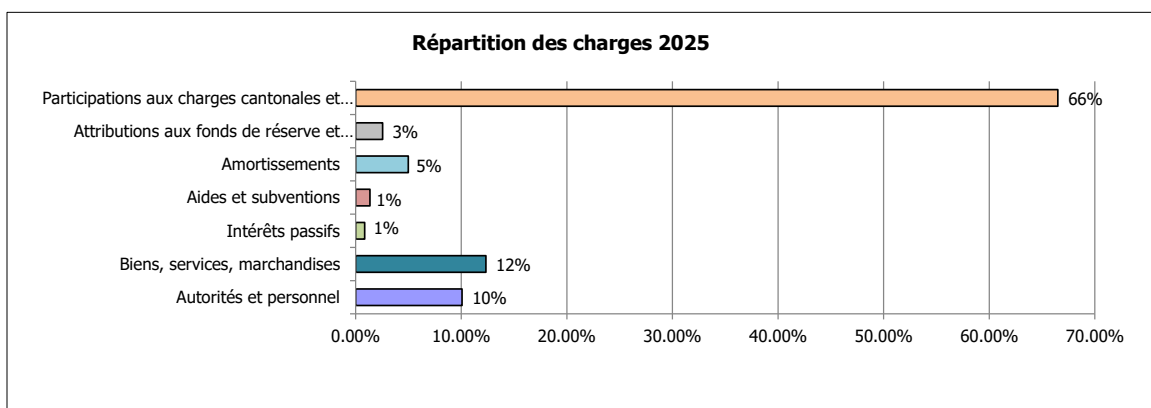
Pondérations et synthèse (6= excellente situation, 1= mauvaise situation)

Groupes	Indicateurs	Pondérations		Founex		
		Indicateurs	Groupes	Notes	Synthèse par groupe	Synthèse globale
Equilibre budgétaire	Couverture des charges	2	2	5.99	4.91	4.89 (5.05 en 2024)
	Autofinancement de l'investissement net	2		6.00		
	Engagements nets supplémentaires	2		2.21		
	Poids des intérêts nets	1		6.00		
Qualité de la gestion financière	Maîtrise des dépenses courantes par habitant	2	2	3.38	4.53	
	Effort d'investissement	2		4.63		
	Exactitude de la prévision fiscale	1		5.18		
	Intérêt moyen de la dette	1		6.00		
Importance de l'endettement	Taux d'endettement net	2	1	6.00	5.57	
	Dette brute par rapport aux revenus	1		4.72		

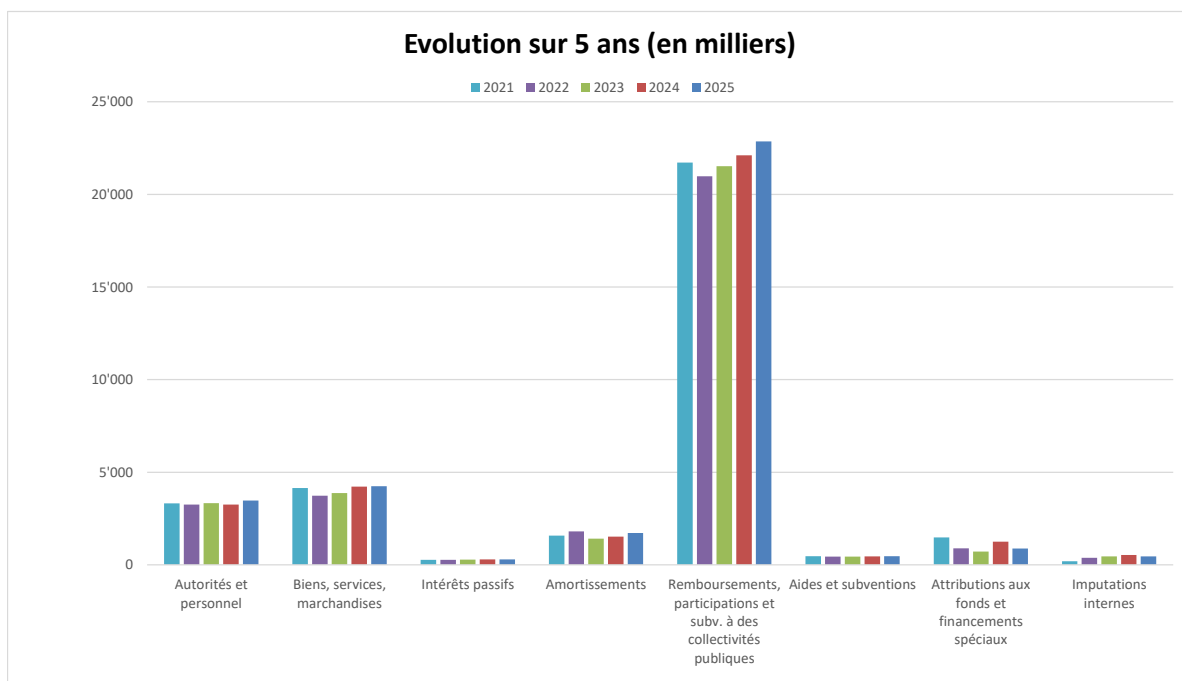


Comptes 2025 - Annexe III - Analyse des charges

	Charges	% du total	en points d'impôt	2024	Budget 2025	
Dépenses contrôlées par Founex						
30	Autorités et personnel	3'467'385.64	10.08%	8	3'248'931	3'820'805
31	Biens, services, marchandises	4'241'733.55	12.34%	10	4'220'757	4'918'136
32	Intérêts passifs	294'342.33	0.86%	1	292'372	297'723
36	Aides et subventions	466'292.11	1.36%	1	460'409	552'000
	Dépenses contrôlées par Founex (avant amortissements + réserves)	8'469'753.63	24.63%	20	8'222'469	9'588'664
33	Amortissements	1'714'373.35	4.99%	4	1'525'993	935'477
38	Attributions aux fonds de réserve et financements spéciaux	878'568.20	2.56%	2	1'252'988	963'561
39	Imputations internes	456'844.00	1.33%	1	533'821	498'178
	Total dépenses contrôlées par Founex	11'519'539.18	33.50%	26	11'535'271	11'985'880
35	Participations aux charges cantonales et collectivités publiques	22'863'250.32	66.50%	54	22'105'179	21'440'780
	Total des charges	34'382'789.50	100%	80	33'640'449	33'426'660



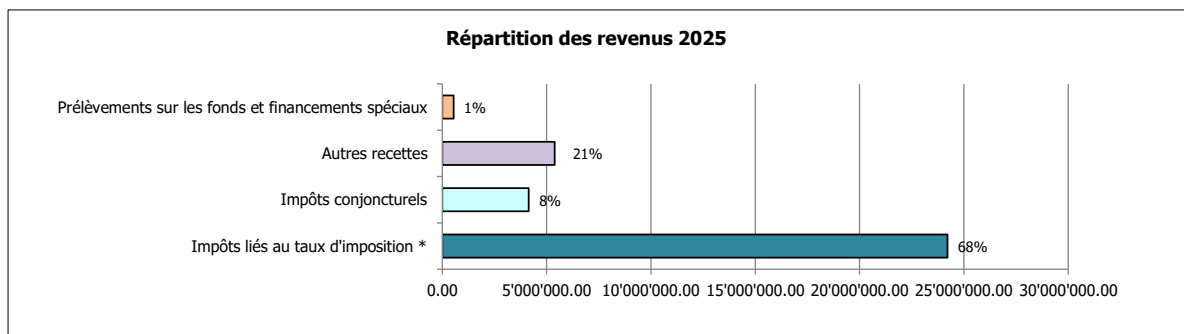
	2025	2024	2023	2022	2021	
3 Total	34'382'789.50	33'640'449	32'029'742	31'744'723	33'171'373	
30	Autorités et personnel	3'467'385.64	3'248'931	3'330'455	3'247'838	3'317'918
31	Biens, services, marchandises	4'241'733.55	4'220'757	3'872'296	3'729'479	4'140'499
32	Intérêts passifs	294'342.33	292'372	281'827	271'644	273'193
33	Amortissements	1'714'373.35	1'525'993	1'409'380	1'809'853	1'574'634
35	Remboursements, participations et subv. à des collectivités publiques	22'863'250.32	22'105'179	21'525'452	20'973'713	21'719'021
36	Aides et subventions	466'292.11	460'409	445'571	443'188	470'103
38	Attributions aux fonds et financements spéciaux	878'568.20	1'252'988	712'155	892'455	1'479'347
38	Imputations internes	456'844.00	533'821	452'606	376'553	196'657



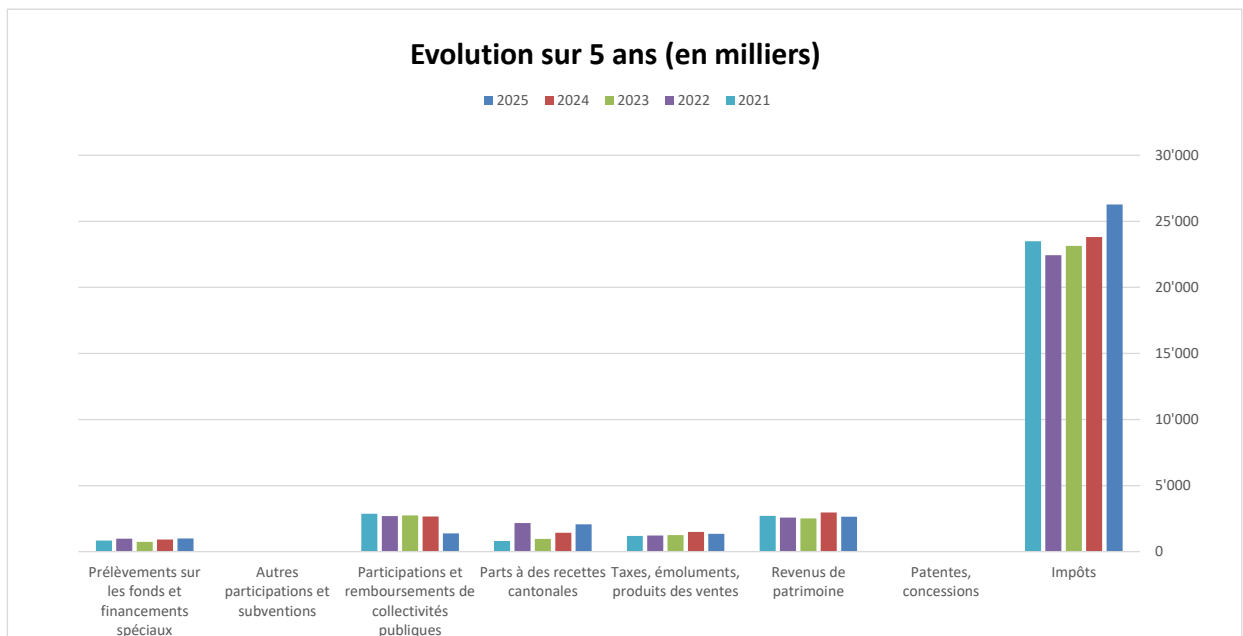


Comptes 2025 - Annexe IV - Analyse des revenus

	Revenus	% du total	2024	Budget 2025
Impôts				
400 Impôts sur le revenu et la fortune	22'378'770.71		20'910'529.77	21'400'000
401 Impôts sur le bénéfice net et le capital des personnes morales	288'402.55		203'628.90	200'000
402 Impôt foncier	1'545'554.55		1'465'209.90	1'400'000
Impôts liés au taux d'imposition *	24'212'727.81	69.70%	22'579'368.57	23'000'000
404 Droits de mutations	1'193'386.50		1'066'244.00	800'000
405 Impôts sur les successions et donations	624'967.30		16'565.40	100'000
406 Impôts et taxes sur la possession et la dépense	221'281.39		96'245.00	116'000
409 Impôts récupérés après défalcation	26'156.87		50'575.76	20'000
44 Parts à des recettes fiscales cantonales	2'074'411.90		1'425'774.85	1'082'000
Impôts conjoncturels	4'140'203.96	11.92%	2'655'405.01	2'118'000
Total impôts	28'352'931.77	81.62%	25'234'773.58	25'118'000
Autres recettes				
45 Participations et remboursements de collectivités publiques	1'376'296.78		2'661'872.97	1'537'300
41 Patentes, concessions	1'100.00		950.00	300
42 Revenus de patrimoine	2'638'672.70		2'968'102.14	2'545'431
43 Taxes, émoluments, produits des ventes	1'356'037.18		1'485'193.36	1'145'900
46 Autres participations et subventions	13'962.55		0.00	0
Autres recettes	5'386'069.21	15.50%	7'116'118.47	5'228'931
Total des revenus avant prélèvements sur les fonds de réserve	33'739'000.98		32'350'892	30'346'931
48 Prélèvements sur les fonds et financements spéciaux	543'564.95	1.56%	384'923.10	226'167
49 Imputations internes	456'844.00	1.32%	533'820.85	498'178
Total des revenus	34'739'409.93	100.00%	33'269'636.00	31'071'276
Taux d'imposition	57.00		57.00	57.00
* Valeur du point d'impôt	421'188.45		388'387	400'000



	2025	2024	2023	2022	2021
4 Total	34'739'409.93	33'269'636	31'344'161	32'089'346	31'906'980
40 Impôts	26'278'519.87	23'808'999	23'146'210	22'435'897	23'494'233
41 Patentes, concessions	1'100.00	950	850	300	0
42 Revenus de patrimoine	2'638'672.70	2'968'102	2'511'038	2'578'290	2'712'583
43 Taxes, émoluments, produits des ventes	1'356'037.18	1'485'193	1'249'648	1'220'606	1'195'993
44 Parts à des recettes cantonales	2'074'411.90	1'425'775	959'479	2'165'290	798'686
45 Participations et remboursements de collectivités publiques	1'376'296.78	2'661'873	2'733'817	2'697'173	2'862'010
46 Autres participations et subventions	13'962.55	0	4'000	6'979	2'000
48+49 Prélèvements sur les fonds et financements spéciaux	1'000'408.95	918'744	739'119	984'811	841'474





Comptes 2025 - Annexe V - Détail du résultat

	2025	2024	Budget 2025
Résultat avant amortissements et réserves	2'464'227.14	2'206'595.38	-582'513.00
Amortissements obligatoires du patrimoine administratif (331)	-855'259.76	-898'565.20	-935'477.00
Attributions (-) / prélèvements (+) financements spéciaux (381 - 481)	-44'280.40	-161'918.10	0.00
Résultat après amortissements obligatoires + financements spéciaux	1'564'686.98	1'146'112.08	-1'517'990.00
Amortissements supplémentaires du patrimoine administratif (332)	-306'361.24	-119'075.05	0.00
Amortissements du patrimoine financier (330)	-610'982.46	-691'703.68	-100'000.00
Attributions (-) / prélèvements (+) fonds de réserve obligatoires + rénovations (380 - 480)	-290'722.85	-706'146.80	-737'394.00
Résultat avant attribution aux réserves	356'620.43	-370'813.45	-2'355'384.00
Attributions aux fonds de réserve (résultat de l'exercice)	0.00	0.00	0.00
Résultat de l'exercice	356'620.43	-370'813.45	-2'355'384.00



Annexe VI - Réserves au 31.12.2025

No compte	Désignation	Situation au 01.01.2025	Versements	Utilisé	Transfert	Situation au 31.12.2025
9280	Fonds alimentés par des recettes affectées	231'709.90	63'780.70	0.00	0.00	286'262.40
9280.010	Réserve pour épuration (taxes encaissées)	7'238.25	0.00	0.00	0.00	7'238.25
9280.044	Réserve pour remplacement d'arbres	172'473.00	53'508.60	9'228.20	0.00	216'753.40
9280.045	Réserve pour dicastère déchets	0.00	0.00	0.00	0.00	0.00
9280.141	Réserve énergie électrique (taxes encaissées)	51'998.65	10'272.10	0.00	0.00	62'270.75
9281	Fonds de renouvellement et de rénovation	5'479'203.21	720'423.60	145'466.61	0.00	6'054'160.20
9281.002	Fonds de renouvellement véhicules, machines et matériel	1'410'251.12	261'367.70	17'207.50	0.00	1'654'411.32
9281.003	Fonds de rénovation - bâtiments + équipements	3'775'033.60	459'055.90	57'568.86	0.00	4'176'520.64
9281.004	Fonds de rénovation - routes + infrastructures	293'918.49	0.00	70'690.25	0.00	223'228.24
9282	Fonds de réserve	2'958'495.70	100'518.00	395'024.24	0.00	2'663'989.46
9282.001	Provision pour débiteurs douteux	1'563'976.00	100'518.00	10'396.00	0.00	1'654'098.00
9282.003	Fonds de réserve pour constructions futures	562'862.58	0.00	0.00	82'960.58	645'823.16
9282.004	Fonds de réserve bloqué (crédits d'investissement votés)	462'021.82	0.00	350'761.24	-82'960.58	28'300.00
9282.010	Fonds de réserve générale	64'832.30	0.00	0.00	0.00	64'832.30
9282.018	Fonds TP 2024-2034	304'803.00	0.00	33'867.00	0.00	270'936.00
Totaux		8'669'408.81	884'722.30	540'490.85	0.00	9'004'412.06



Annexe VII - Investissements du patrimoine administratif sur 5 ans

No compte	Désignation	2025	2024	2023	2022	2021
5	Dépenses	3'443'801.82	535'469.62	370'342	332'249	2'814'053
50	Investissements	3'215'288.54	407'614.00	219'792	168'355	2'476'764
501	Ouvrages de génie civil et d'assainissement	1'901'256.08	272'001.30	29'230	81'126	966'428
503	Bâtiments et constructions (admin.)	1'301'492.86	53'824.45	169'722	50'044	1'439'935
504	Installations des services industriels	0.00	0.00	0	0	0
506	Machines, mobilier et véhicules	0.00	56'000.00	11'095	37'184	70'400
509	Autres biens	12'539.60	25'788.25	9'746	0	0
52	Prêts et participations permanentes	0.00	0.00	0	0	0
525	Autres prêts et participations	0.00	0.00	0	0	0
56	Subventions d'investissements	59'690.44	59'690.44	0	59'690	0
562	Communes et associations de communes	59'690.44	59'690.44	0	59'690	0
58	Autres investissements	168'822.84	68'165.18	150'549	104'204	337'289
581	Indemnités d'expropriations	0.00	0.00	0	0	0
589	Autres dépenses d'investissements	168'822.84	68'165.18	150'549	104'204	337'289
6	Recettes	1'505'838.20	1'124'395.25	952'662	1'375'308	1'291'857
61	Participations de tiers	253'024.20	98'355.00	2'216	0	83'434
619	Participations de tiers	253'024.20	98'355.00	2'216	0	83'434
62	Remboursements de prêts et de participations permanentes	0.00	0.00	0	0	0
625	Autres remboursements	0.00	0.00	0	0	0
66	Subventions	91'193.00	8'400.00	49'418	101'582	106'379
661	Canton	45'413.00	0.00	0	41'866	54'640
662	Communes et associations de communes	0.00	0.00	0	0	41'739
669	Autres subventions	45'780.00	8'400.00	49'418	59'716	10'000
68	Reprises des amortissements et réserves	1'161'621.00	1'017'640.25	901'028	1'273'726	1'102'044
681	Reprises des amortissements ordinaires	855'259.76	898'565.20	865'864	869'990	663'512
682	Reprises des amortissements complémentaires	0.00	0.00	0	0	0
689	Reprises des réserves	306'361.24	119'075.05	35'164	403'736	438'532



Annexe VIII - Investissements du patrimoine financier sur 5 ans

No compte	Désignation	2025	2024	2023	2022	2021
5	Dépenses	114'621.93	39'948.50	54'175	60'187	642'808
50	Investissements	114'621.93	39'948.50	54'175	60'187	642'808
513	Bâtiments et constructions	90'072.43	17'748.50	52'512	27'753	632'820
516	Mobilier, machines et véhicules	0.00	0.00	0	0	0
519	Autres biens	24'549.50	22'200.00	1'662	32'434	9'988
6	Recettes	552'752.35	508'352.35	538'352	535'927	472'590
64	Participations de tiers	0.00	0.00	30'000	0	0
649	Participations de tiers	0.00	0.00	30'000	0	0
66	Subventions	0.00	0.00	0	0	0
661	Canton	0.00	0.00	0	0	0
67	Reprises des amortissements et réserves	552'752.35	508'352.35	508'352	535'927	472'590
671	Reprises des amortissements ordinaires	508'352.35	508'352.35	508'352	502'573	472'590
672	Reprises des amortissements complémentaires	0.00	0.00	0	33'353	0
679	Reprises des réserves	44'400.00	0.00	0	0	0

Commune de Founex

Annexe IX - Planification financière

Année de référence	2025	2026	2027	2028	2029	2030
Nombre d'habitants	3'737	3'747	3'757	3'767	3'777	3'787

Charges de fonctionnement	31'333'004	Revenus de fonctionnement	33'739'001
Intérêts passifs	294'342	Intérêts des actifs	174'663
Actif disponible fin d'année	12'797'557	Endettement total fin d'année	32'242'694
		Taux moyen de la dette de l'actif disp.	
		2025	0.91% 1.36%

RUBRIQUES	2025	2026	2027	2028	2029	2030
Dépenses d'investissement (DI)	3'498'733	2'745'000	7'492'000	9'950'000	10'120'100	14'250'000
Recettes d'investissement (RI)	344'217	60'000	216'900	1'140'000	1'140'000	0
Dépenses investissements nets	3'154'516	2'685'000	7'275'100	8'810'000	8'980'100	14'250'000
Charges de fonctionnement	31'038'662	31'458'702	31'652'595	31'847'847	32'044'468	32'242'469
Intérêts passifs	294'342	295'665	272'493	328'888	393'105	483'878
<i>Charges de fonctionnement</i>	<i>31'333'004</i>	<i>31'754'367</i>	<i>31'925'088</i>	<i>32'176'735</i>	<i>32'437'573</i>	<i>32'726'347</i>
Revenus de fonctionnement	33'564'338	33'879'087	34'196'983	34'518'058	34'842'344	35'169'872
Intérêt actif	174'663	121'452	68'241	68'241	68'241	68'241
<i>Revenus de fonctionnement</i>	<i>33'739'001</i>	<i>34'000'539</i>	<i>34'265'224</i>	<i>34'586'299</i>	<i>34'910'584</i>	<i>35'238'113</i>
Marge d'autofinancement	2'405'997	2'246'172	2'340'136	2'409'564	2'473'012	2'511'766
Modification endettement net	748'519	438'828	4'934'964	6'400'436	6'507'088	11'738'234
Endettement total fin année	32'242'694	24'883'966	29'818'930	36'219'366	42'726'454	54'464'688
Emprunts 921+922+923	28'136'333	20'777'604	25'712'568	32'113'005	38'620'093	50'358'327
Actif disponible	12'797'557	5'000'000	5'000'000	5'000'000	5'000'000	5'000'000
Endettement net	19'445'137	19'883'966	24'818'930	31'219'366	37'726'454	49'464'688
RATIOS						
MA/EN Capacité financement end.	12.37%	11.30%	9.43%	7.72%	6.56%	5.08%
MA/RFE Capacité autofinancement	7.13%	6.61%	6.83%	6.97%	7.08%	7.13%
INP/RFE Quotité des intérêts	0.87%	0.87%	0.80%	0.95%	1.13%	1.37%
MA/DIN Degré autofinancement	76.27%	83.66%	32.17%	27.35%	27.54%	17.63%
Endettement net par habitant	5'203	5'307	6'606	8'288	9'988	13'062
Endettement total par habitant	8'628	6'641	7'937	9'615	11'312	14'382

Compte	Désignation	Comptes 2025		Budget 2025		Comptes 2024	
		Charges	Revenus	Charges	Revenus	Charges	Revenus
655	SDIS TERRE-SAINTE	694'872.25	694'872.25	636'500.00	636'500.00	607'001.30	607'001.30
655.300.3	Jetons présence "Commiss.Feu"	3'760.00		3'800.00		2'540.00	
655.301.3	Soldes des cadres & sapeurs	259'887.25		254'900.00		241'322.00	
655.303.0	Cotisations AVS-AI-APG-AC	8'348.05		11'000.00		7'745.90	
655.306.9	Indemn. & remb. frais divers	2'317.80		2'500.00		357.55	
655.309.9	Frais div. format. & instruct.	36'978.85		40'000.00		16'504.30	
655.310.1	Imprimés et fournitures bureau	1'550.98		2'300.00		1'096.25	
655.310.2	Frais abonn.,journaux, etc.	5'271.55		5'500.00		16'861.40	
655.311.1	Achats mobil.,mat.& mach.bur.	6'607.18		6'550.00		3'292.05	
655.311.4	Achats matér.& mach.non ECA	14'886.04		27'000.00		21'381.46	
655.312.3	Electricité	8'213.50		10'000.00		8'445.85	
655.312.4	Chauffage	7'006.25		15'000.00		7'373.00	
655.313.3	Produits & petit mat.nettoyage	1'076.50		1'200.00		734.10	
655.314.1	Entretien des locaux	12'218.65		11'000.00		2'509.00	
655.315.1	Entret.mobil.,mat.& mach.bur.	27.70		1'000.00		-	
655.315.2	Entret. matér. informatique	19'989.78		27'100.00		-	
655.315.4	Entret.matér.& mach.d'interv.	1'960.36		4'000.00		992.80	
655.315.5	Entret. des véhicules	17'670.22		31'000.00		17'756.51	
655.316.1	Loyer de la caserne	105'000.00		105'000.00		105'000.00	
655.317.0	Frais réceptions & manifest.	18'037.09		22'000.00		18'983.10	
655.318.1	Frais de ports & CCP	84.35		500.00		27.20	
655.318.2	Frais téléphones	2'406.85		2'500.00		2'378.50	
655.318.3	Frais bancaires	150.00		200.00		173.00	
655.318.4	Frais de poursuites	-		50.00		-	
655.318.5	Honoraires div.& visit.medic.	1'310.00		6'000.00		3'805.28	
655.318.6	Primes d'assurances	7'185.00		8'200.00		7'412.10	
655.318.9	Honoraires Commune Boursière	7'000.00		7'000.00		7'000.00	
655.319.10	Taxe ordures	1'118.50		1'200.00		1'041.90	
655.380.1	Attrib.fds renouv.mat.,vhc,mobil.,etc.	144'809.80		30'000.00		112'268.05	
655.435.6	Fact.services & interv.à tiers		25'820.10		15'000.00		17'162.50
655.436.20	Remb.frais poursuites & divers		225.00		-		67.65
655.452.10	Particip. des Communes		489'500.00		489'500.00		431'420.00
655.465.1	Subsides de l'ECA		179'327.15		132'000.00		158'351.15

Commentaires :

- 655.301.3 Vu l'activité de l'année, les heures d'entretien et administratives ont été légèrement supérieures.
- 655.311.4 Le solde du coût de l'étendard était inférieur à celui budgété, le changement de radios a été pris en charge par l'ECA.
- 655.312.4 Il n'y a eu qu'un remplissage de citerne.
- 655.314.1 Les coûts du remplacement du central téléphonique et des grands nettoyages de la caserne ont été légèrement plus élevés que prévu.
- 655.315.2 Remplacement et migration sur le nouveau système informatique moins élevés que prévu, certains besoins envisagés n'ont pas été nécessaires.
- 655.315.5 Un montant prévu pour l'entreten du véhicule bras élévateur n'a pas été nécessaire.
- 655.318.5 Un montant prévu pour des honoraires liés à la modification du règlement du sdis n'a pas été utilisé.
- 655.435.6 Davantage d'interventions facturées, notamment les alarmes automatiques.
- 655.452.10 Le résultat à charge des communes représente un montant de Fr. 28.46 par habitant (Fr. 25.02 en 2024)
- 655.465.1 Les forfaits de base admis par l'ECA ont été supérieurs au budget, ce poste comprend également les participations aux coûts d'interventions, notamment les pollutions qui sont en augmentations.

Décompte 2025 des comptes du SDIS TS

NPA	Localité	Habitants 31.12.2024	Répartition annuelle du budget	Part 2025 à charge des Cmnes	Répartition du résultat 2025 (trop versé)
1279	BOGIS-BOSSEY	990	28'171.45	28'171.45	0.00
1279	CHAVANNES-DE-BOGIS	1'388	39'496.90	39'496.90	0.00
1290	CHAVANNES-DES-BOIS	982	27'943.80	27'943.80	0.00
1291	COMMUGNY	2'987	84'998.05	84'998.05	0.00
1296	COPPET	3'216	91'514.50	91'514.50	0.00
1297	FOUNEX	3'748	106'653.05	106'653.05	0.00
1295	MIES	2'163	61'550.30	61'550.30	0.00
1295	TANNAY	1'728	49'171.95	49'171.95	0.00
TOTAL		17'202	489'500.00	489'500.00	0.00
			Preuve	489'500.00	

BUDGET A REPARTIR	489'500.00	Fr.	28.46	(coût p/habit.au 31.12.24 par rapport au budg)
CHARGE EFFECTIVE A REPARTIR	489'500.00	Fr.	28.46	(coût effectif par habitant au 31.12.24)
RESULTAT A REPARTIR				
Preuve	0.00			

Le budget a été adopté par le bureau de la Commission du Feu en séance du 10.09.24

Le budget a été adopté par la Commission consultative du Feu en séance du 01.10.24

Les comptes ont été adoptés par le bureau de la Commission du Feu en séance du 31.03.26

Les comptes ont été adoptés par la Commission Intercommunale du Feu en séance du 22.04.26


Tableau OK, vérif. le 01.10.24 à 17:30 / JMC

Tableau OK pr cptes, vérif. le 30.03.26 à 17:00 / JMC

NB : les habitants estimés pour le budget étaient de 17'400, soit un coût de : 28.13

Résultat réel à remb. aux Cmnes : 114'809.80, soit une charge effective de 374'690.20
Ce trop versé est mis en compte en prévision de l'achat du nouveau TP.

Commune de Founex



Conclusions

Conclusions

Au vu de ce qui précède, nous vous remercions, Monsieur le Président, Mesdames les Conseillères, Messieurs les Conseillers, de bien vouloir prendre les décisions suivantes :

LE CONSEIL COMMUNAL DE FOUNEX

Vu le préavis municipal N° 070/2021-2026 du 11 mai 2026

Oui le rapport de la Commission de gestion

Attendu que cet objet a été régulièrement porté à l'ordre du jour

DÉCIDE

D'approuver le préavis municipal N° 070/2021-2026

D'accepter le dépassement du budget tel que présenté à la page 19 du rapport de gestion, soit :

- CHF 22'922.76 pour le compte n° 450.3188.001
- CHF 20'317.85 pour le compte n° 451.3012.000

D'approuver le rapport de gestion 2025

D'adopter les comptes de la commune pour l'année 2025, dont les totaux se présentent comme suit :

		Actif		Passif
Bilan	CHF	49'111'408.71	CHF	49'468'029.14
Résultat de l'exercice	CHF	356'620.43		
Balance	CHF	49'468'029.14	CHF	49'468'029.14

		Charges		Revenus
Compte de fonctionnement	CHF	34'382'789.50	CHF	34'739'409.93
Excédent de revenus	CHF	356'620.43		
Balance	CHF	34'739'409.93	CHF	34'739'409.93

De donner décharge

à la Municipalité et à la Boursière pour l'exercice 2025

Ainsi approuvé par la Municipalité le 11 mai 2026, pour être soumis à l'approbation du Conseil communal.

Au nom de la Municipalité :

le Syndic :
Lucie Kunz-Harris

le Municipal :
Laurent Kilchherr



le Secrétaire :
Daniel Brunner

la Boursière :
Samantha Kucharik