



**COMMUNE DE FOUNEX**  
*Municipalité*

***Au Conseil communal de Founex***

**Préavis N° 070/2021-2026**

**Comptes 2025**

Founex, le 4 mai 2026

# TABLE DES MATIÈRES

Page n°

1. Rapport de la municipalité concernant les comptes 2025 .....	3
2. Extrait du rapport du réviseur.....	5
3. <b>Tableau des comptes par classification administrative</b> .....	<b>9</b>
4. Comptes bâtiments.....	33
5. Comptes par nature .....	43
6. Dépenses et recettes d'investissements.....	51
7. <b>Bilan comparatif</b> .....	<b>55</b>
8. Inventaire des titres.....	61
9. Investissements du patrimoine financier .....	63
10. Investissements du patrimoine administratif.....	65
11. <i>Annexes du bilan</i> :	
I. Engagements hors bilan au 31.12.2025 .....	69
II. Inventaire du parc immobilier.....	71
III. Inventaire des terrains .....	72
IV. Plan d'investissements au 30.04.2026 .....	74
V. Associations et ententes intercommunales .....	77
12. <i>Analyses financières</i> :	
I. Analyse des finances communales.....	79
II. Indicateurs IDHEAP.....	81
III. Analyse des charges .....	82
IV. Analyse des revenus.....	83
V. Détail du résultat.....	84
VI. Réserves au 31.12.2025 .....	85
VII. Investissements du patrimoine administratif sur 5 ans.....	86
VIII. Investissements du patrimoine financier sur 5 ans.....	87
IX. Planification financière.....	88
13. <i>Comptes des ententes intercommunales</i> :	
I. SDIS.....	89
14. Conclusions .....	93



# **COMMUNE DE FOUNEX**

## *Municipalité*

### **Rapport de la Municipalité sur les comptes 2025**

Monsieur le Président  
Mesdames les Conseillères, Messieurs les Conseillers,

#### **Introduction**

Les comptes 2025 de la Commune se soldent par un bénéfice (ou excédent de revenus) de CHF 356'620.43, alors que le budget prévoyait un déficit de CHF 2'355'384. Ce résultat reflète une hausse des rentrées fiscales de CHF 2'242'520.- par rapport au budget, ainsi qu'une volonté de maîtrise contenue et continue de nos charges.

La Municipalité s'est engagée notamment à améliorer la santé financière de la Commune. Elle tient ses objectifs à nouveau avec une marge d'autofinancement positive pour un montant de CHF 2'405'997.-.

Nous avons réduit l'endettement de la Commune durant l'année, pour un montant de CHF 2'550'000.-, portant ainsi notre endettement brut à moyen et long terme à CHF 27'950'000.-.

Notre résultat de 2025 ira en augmentation du compte capital. Etant donné que nous n'avons toujours pas pu revoir l'amortissement de notre patrimoine financier, nous continuons à « péjorer » notre résultat de plus de CHF 600'000.- par année. Notre résultat de 2025 serait ainsi de près de 1 mio d'excédents de revenus.

#### **Revenus**

Les impôts encaissés sont très supérieurs à ce qui avait été budgété, ainsi qu'aux impôts encaissés en 2024. La plus grande augmentation provient des taxations des années fiscales antérieures (qui fluctuent énormément d'année en année), mais également des revenus de l'impôt sur le revenu, ce qui est une très bonne nouvelle. Nous avons également des droits de mutation en hausse par rapport au budget et des encaissements d'impôts sur les gains immobiliers bien supérieurs.

#### **Charges**

Notre total de charges se monte à CHF 34'382'790.-, près de 1mio de plus que ce qui avait été présenté au budget. Cette différence est principalement liée au fait que nous n'avons pas mis les amortissements du patrimoine financier dans le budget (avec l'idée de faire passer ceci par préavis) mais que cela a été refusé par la Canton. Ceci sera toutefois fait lors du passage à MCH2 l'année prochaine.

Etant donné que nous avons des revenus bien supérieurs, également en termes d'impôts conjoncturels, notre contribution à la péréquation est également bien plus élevée que ce qui était au budget.

Les dépenses contrôlées par la Municipalité sont en dessous de ce qui a été budgété.

Laurent Kilchherr  
Municipal en charge des Finances



## **Rapport de révision**

### **Commune de Founex**

Rapport sur les comptes annuels

Arrêtés au 31 décembre 2025

# Rapport de révision

À l'intention du Conseil Communal

## Commune de Founex

En notre qualité d'auditeur et conformément à notre mandat, nous avons effectué l'audit des comptes communaux ci-joints de la commune de Founex, comprenant le bilan, le compte de fonctionnement, le tableau des investissements, la liste des engagements hors bilan et le rappel des ententes intercommunales pour l'exercice arrêté au 31 décembre 2025.

### Responsabilité de la Municipalité

La responsabilité de l'établissement des comptes communaux, conformément aux dispositions légales cantonales, incombe à la Municipalité. Cette responsabilité comprend la conception, la mise en place et le maintien d'un système de contrôle interne relatif à l'établissement et la présentation des comptes communaux afin que ceux-ci ne contiennent pas d'anomalies significatives, que celles-ci résultent de fraudes ou d'erreurs. En outre, la Municipalité est responsable de l'application de méthodes comptables appropriées, ainsi que des estimations comptables adéquates.

### Responsabilité de l'Auditeur

Notre responsabilité consiste, sur la base de notre audit, à exprimer une opinion sur les comptes communaux. Nous avons effectué notre audit conformément au règlement sur la comptabilité des communes (RCCom), aux directives de révision édictée par le Département des institutions et de la sécurité (DIS) et à la recommandation d'audit suisse 60 Audit et rapport de l'auditeur de comptes communaux. Selon cette recommandation d'audit, nous devons respecter les règles d'éthique professionnelle ainsi que planifier et réaliser l'audit de façon à pouvoir constater avec une assurance raisonnable que les comptes communaux ne contiennent pas d'anomalies significatives.

Un audit inclut la mise en œuvre de procédures d'audit en vue de recueillir des éléments probants concernant les valeurs et les informations fournies dans les comptes communaux. Le choix des procédures d'audit relève du jugement de l'auditeur, de même que l'évaluation des risques que les comptes communaux puissent contenir des anomalies significatives, que celles-ci résultent de fraudes ou d'erreurs. Lors de l'évaluation de ces risques, l'auditeur prend en compte le système de contrôle interne relatif à l'établissement des comptes communaux, pour définir les procédures d'audit adaptées aux circonstances, et non pas dans le but d'exprimer une opinion sur l'existence et l'efficacité de celui-ci. Un audit comprend, en outre, une évaluation de l'adéquation des méthodes comptables appliquées, du caractère plausible des estimations comptables effectuées ainsi qu'une appréciation de la présentation des comptes communaux dans leur ensemble. Nous estimons que les éléments probants recueillis constituent une base suffisante et adéquate pour former notre opinion d'audit.

Nous attestons que nous remplissons les exigences légales d'agrément conformément à la loi sur la surveillance de la révision (LSR), de connaissances techniques et d'indépendance conformément aux directives de révision édictée par le Département des institutions et de la sécurité (DIS) et qu'il n'existe aucun fait incompatible avec notre indépendance.


### Opinion d'audit

Selon notre appréciation, les comptes communaux annuels pour l'exercice arrêté au 31 décembre 2025, présentant un bénéfice net de fonctionnement de CHF 356'620.43, sont conformes à la loi sur les communes du 28 février 1956 et au règlement cantonal sur la comptabilité des communes du 14 décembre 1979.

Lausanne, le 6 mai 2026



Nicolas Métraux  
Expert-réviseur agréé  
Expert-comptable diplômé  
Responsable du mandat



Richard Dirac  
Expert-réviseur agréé  
Spécialiste en finances et comptabilité breveté

## Recommandations et suivi

### Liste des recommandations découlant de l'exercice sous revue


**2025** Aucune recommandation pour l'exercice sous revue.

### Suivi des recommandations découlant de l'exercice précédent

**2024** Aucune recommandation pour l'exercice précédent.



# Commune de Founex



**Tableau des comptes par classification administrative au 31.12.2025**

# Commune de Founex - Comptes 2025

Commune de Founex

		Commentaires	Comptes 2025		Budget 2025	Comptes 2024
			Charges	Revenus		
<b>1</b>	<b>Administration générale</b>		<b>3'460'233.80</b>	<b>1'145'649.20</b>	<b>2'708'768.00</b>	<b>2'420'990.23</b>
				<b>2'314'584.60</b>	<b>0.00</b>	<b>0.00</b>
<b>10</b>	<b>AUTORITES</b>		<b>435'464.10</b>	<b>160.00</b>	<b>442'270.00</b>	<b>380'996.45</b>
<b>100</b>	<b>Conseil communal</b>		<b>69'573.70</b>		<b>64'090.00</b>	<b>36'897.05</b>
3001.000	Rétribution des autorités	Nombre de conseils communaux plus important que prévu	22'177.90		15'000.00	9'326.90
3003.000	Jetons de présence		33'690.00		30'000.00	19'350.00
3012.000	Salaires du personnel occasionnel				1'000.00	0.00
3030.000	AVS, AI, AC		1'142.80		1'480.00	671.15
3050.000	Assurances maladie et accident		653.15		610.00	373.15
3060.000	Indemnisation et remboursement de frais		223.20		1'000.00	240.00
3091.000	Frais de formation professionnelle		30.00		2'000.00	0.00
3101.000	Imprimés et fournitures de bureau		1'500.00		1'500.00	800.00
3170.000	Réceptions et manifestations		9'737.35		10'000.00	5'740.05
3181.000	Frais de port		419.30		500.00	395.80
3185.000	Honoraires et frais d'expertises				1'000.00	0.00
<b>101</b>	<b>Municipalité</b>		<b>365'890.40</b>	<b>160.00</b>	<b>378'180.00</b>	<b>344'099.40</b>
3001.000	Rétribution des autorités		229'000.00		229'000.00	229'000.00
3030.000	AVS, AI, AC		19'486.80		21'250.00	19'719.80
3040.000	Caisse de pension		31'728.60		35'720.00	31'728.60
3050.000	Assurances maladie et accident		8'796.60		8'710.00	8'807.40
3063.000	Frais de représentation		12'500.00		12'500.00	12'500.00
3091.000	Frais de formation professionnelle				4'000.00	377.00
3099.000	Charges diverses des autorités et du personnel		330.00		1'000.00	610.50
3100.000	Imprimés, publications, annonces		9'185.50		15'000.00	6'680.65
3102.000	Livres, journaux, publications, annonces				8'000.00	0.00
3170.000	Réceptions et manifestations		11'135.85		10'000.00	11'941.15
3185.000	Honoraires et frais d'expertises	Frais juridiques	41'254.30		30'000.00	20'341.55
3186.000	Primes d'assurances de tiers, choses, RC		2'472.75		3'000.00	2'472.75
4359.000	Ventes et prestations diverses			160.00	0.00	-80.00
<b>11</b>	<b>ADMINISTRATION</b>		<b>581'735.17</b>	<b>72'789.05</b>	<b>571'638.00</b>	<b>351'880.38</b>
<b>110</b>	<b>Secrétariat municipal, administration générale</b>		<b>569'115.02</b>	<b>61'989.05</b>	<b>568'208.00</b>	<b>354'442.28</b>
3011.000	Traitements du personnel		318'658.30		314'570.00	225'654.60
3012.000	Salaires du personnel occasionnel				6'000.00	0.00
3030.000	AVS, AI, AC		29'591.75		30'030.00	20'225.55
3040.000	Caisse de pension		47'886.45		59'770.00	33'274.20
3050.000	Assurances maladie et accident		11'127.90		12'310.00	7'217.80
3060.000	Indemnisation et remboursement de frais		926.55		2'500.00	786.15
3080.050	Pot Commun des Communes de Terre Sainte	Participation Pot Commun : 38.96/habitant ventilé dans les dicastères 110, 151, 170 et 610 (budget : 43.50/habitant)	54'446.40		26'500.00	28'590.05
3091.000	Frais de formation professionnelle		11'613.85		14'500.00	1'296.55
3092.000	Frais de recherche de personnel				2'000.00	702.65
3099.000	Charges diverses des autorités et du personnel		11'335.10		20'000.00	10'463.90
3101.000	Imprimés et fournitures de bureau		3'758.17		6'000.00	4'484.19

# Commune de Founex - Comptes 2025

Commune de Founex

Commentaires		Comptes 2025		Budget 2025	Comptes 2024
		Charges	Revenus		
3102.000	Livres, journaux, publications, annonces	41'739.40		48'000.00	5'223.70
3111.000	Achats mobilier, machines, équipements techniques de bureau	1'748.51		3'000.00	2'669.00
3131.000	Achats produits alimentaires	2'847.05		5'000.00	5'174.90
3151.000	Entretien machines mobilier, machines et équipements techniques de bureau	855.01		1'500.00	702.36
3181.000	Frais de port	6'550.73		12'000.00	7'956.32
3185.000	Honoraires et frais d'expertises	21'294.45		25'000.00	24'506.16
3186.000	Primes d'assurances de tiers, choses, RC	4'735.40		9'000.00	4'735.40
4352.000	Ventes d'imprimés		130.00	-300.00	-285.00
4361.000	Remboursements de traitements et charges sociales		9'618.05	-7'000.00	-5'549.90
4362.000	Remboursements de frais		1'600.00	-1'500.00	-1'025.50
4523.000	Pot Commun - Participation des communes		50'641.00	-20'672.00	-22'360.80
<b>111</b>	<b>Bourgeoisie, naturalisations</b>	<b>12'620.15</b>	<b>10'800.00</b>	<b>3'430.00</b>	<b>-2'561.90</b>
3011.000	Traitements du personnel	9'804.00		9'870.00	4'478.50
3012.000	Salaires du personnel occasionnel			0.00	3'816.55
3030.000	AVS, AI, AC	912.55		1'190.00	421.80
3040.000	Caisse de pension	1'484.95		1'880.00	674.25
3050.000	Assurances maladie et accident	418.65		490.00	247.00
4313.000	Emoluments administratifs		10'800.00	-10'000.00	-12'200.00
<b>14</b>	<b>SERVICE DES INTERÊTS GENERAUX</b>	<b>483'091.42</b>	<b>133'568.23</b>	<b>420'210.00</b>	<b>338'297.47</b>
<b>140</b>	<b>Associations intercommunales</b>	<b>246'365.31</b>		<b>274'300.00</b>	<b>246'571.72</b>
3193.000	Cotisations	20'412.00		22'000.00	20'229.95
3193.001	Cotisation à Région de Nyon	93'700.00		96'500.00	94'800.00
3523.002	Participation aux frais de fonctionnement + projets	1'500.00		5'800.00	1'500.00
3526.001	Participation aux projets du DISREN	130'753.31		150'000.00	130'041.77
	Participation aux projets 2022, 2023 et 2024 du DISREN : 126'452.76				
	Participation au réseau agroécologique Eco_TS - Cercle porteur : 4'300.55				
<b>141</b>	<b>Subventions diverses (énergie, mobilité douce, etc.)</b>	<b>132'796.70</b>	<b>116'469.85</b>	<b>22'100.00</b>	<b>32'296.65</b>
3011.000	Traitements du personnel	12'688.00		12'950.00	22'490.00
3030.000	AVS, AI, AC	1'182.10		1'200.00	2'118.90
3040.000	Caisse de pension	1'869.20		2'460.00	3'389.85
3050.000	Assurances maladie et accident	487.55		490.00	865.70
3185.000	Honoraires et frais d'expertises			5'000.00	3'432.20
3653.000	Aides + subventions institutions privées	100.00		0.00	0.00
3657.002	Subventions liées à la taxe sur l'énergie électrique	106'197.75		120'000.00	111'257.80
3809.008	Attribution au fonds de réserve énergie	10'272.10		0.00	0.00
4342.005	Taxes sur l'énergie électrique		116'469.85	-120'000.00	-110'752.90
	Taxe prélevée par la Romande Energie : 16'638'550 kWh à 0.007Fr./kWh				
4812.000	Prélèvements sur les financements spéciaux			0.00	-504.90
<b>142</b>	<b>Développement durable</b>	<b>103'929.41</b>	<b>17'098.38</b>	<b>123'810.00</b>	<b>59'429.10</b>
3011.000	Traitements du personnel	31'481.00		29'150.00	20'671.25
3030.000	AVS, AI, AC	2'929.05		2'710.00	1'947.10
3040.000	Caisse de pension	4'964.70		5'540.00	3'334.50

# Commune de Founex - Comptes 2025

Commune de Founex

Commentaires		Comptes 2025		Budget 2025	Comptes 2024
		Charges	Revenus		
3050.000	Assurances maladie et accident	1'208.75		1'110.00	794.65
3060.000	Indemnisation et remboursement de frais	186.60		100.00	108.00
3091.000	Frais de formation professionnelle	471.95		8'000.00	0.00
3102.000	Livres, journaux, publications, annonces			1'000.00	0.00
3116.000	Achats équipements + matériel spécialisé			5'000.00	0.00
3120.000	Electricité, eau, mazout, carburants	6'562.20		15'000.00	9'384.80
3156.000	Entretien équipements + matériel spécialisé	2'618.50		3'000.00	162.15
3170.000	Réceptions et manifestations	6'210.71		5'000.00	0.00
3185.000	Honoraires et frais d'expertises	22'603.60		40'000.00	16'205.90
3193.000	Cotisations	2'546.30		4'000.00	2'461.90
3657.001	Aides + subventions pour le trafic + l'énergie	22'146.05		30'000.00	24'109.06
4357.000	Revenus de tiers à la mobilité		16'298.38	-25'000.00	-18'950.21
4359.000	Ventes et prestations diverses		800.00	-800.00	-800.00
<b>15</b>	<b>AFFAIRES CULTURELLES ET DE LOISIRS</b>	<b>412'213.61</b>	<b>186'823.43</b>	<b>266'668.00</b>	<b>241'075.69</b>
<b>150</b>	<b>Manifestations, sociétés locales, associations</b>	<b>62'372.28</b>	<b>450.00</b>	<b>77'610.00</b>	<b>97'069.51</b>
3011.000	Traitements du personnel	4'636.50		4'620.00	0.00
3030.000	AVS, AI, AC	432.05		430.00	0.00
3040.000	Caisse de pension	688.50		880.00	0.00
3050.000	Assurances maladie et accident	178.25		180.00	0.00
3113.000	Achat mobilier + équipements locaux			8'000.00	0.00
3120.000	Electricité, eau, mazout, carburants	1'418.00		2'000.00	1'815.35
3170.000	Réceptions et manifestations	40'843.98		55'000.00	90'613.16
3193.000	Cotisations	1'925.00		1'500.00	1'576.00
3659.000	Dons, aides + subventions casuels	12'250.00		5'000.00	3'365.00
4319.000	Emoluments administratifs divers		450.00	0.00	-300.00
<b>151</b>	<b>Jeunesse et culture</b>	<b>349'841.33</b>	<b>186'373.43</b>	<b>189'058.00</b>	<b>144'006.18</b>
3170.000	Réceptions et manifestations	2'435.40		5'000.00	1'854.00
3185.000	Honoraires et frais d'expertises			10'000.00	0.00
3513.000	Participations à des charges cantonales	35'606.00		36'385.00	36'024.00
3523.006	Participation APEJ - Ludothèque et bibliothèque	49'630.83		49'086.00	40'370.89
3653.000	Aides + subventions institutions privées	77'572.15		81'000.00	68'897.25
3653.050	Pot Commun des Communes de Terre Sainte	180'796.95		180'000.00	175'759.35
3659.000	Dons, aides + subventions casuels	3'800.00		7'000.00	3'600.00
3663.000	Aides individuelles			3'000.00	0.00
4362.000	Remboursements de frais		44'787.10	-42'000.00	-45'034.70
4523.000	Pot Commun - Participation des communes		141'586.33	-140'413.00	-137'464.61
<b>16</b>	<b>TOURISME</b>	<b>199'373.39</b>	<b>196'256.39</b>	<b>3'117.00</b>	<b>3'117.00</b>
<b>160</b>	<b>Taxes de séjour, promotion tourisme</b>	<b>199'373.39</b>	<b>196'256.39</b>	<b>3'117.00</b>	<b>3'117.00</b>
3189.001	Frais administratifs - taxe régionale de séjour	21'348.79		9'000.00	10'588.50
3191.030	Rétrocession taxe communale de séjour au Fonds régional	174'907.60		81'000.00	60'001.50
	Volume difficilement chiffrable pour une année complète d'activité du Yotel lors de l'élaboration du budget 90% des taxes de séjour et 70% des taxes sur les résidences secondaires				

## Commune de Founex - Comptes 2025

Commune de Founex

		Commentaires	Comptes 2025		Budget 2025	Comptes 2024
			Charges	Revenus		
3314.000	Amortissements subventions d'investissements (associations de communes)		3'117.00		3'117.00	3'117.00
4067.000	Taxe communale de séjour			187'768.39	-90'000.00	-70'590.00
4067.001	Taxe sur les résidences secondaires	Selon le nouveau règlement entré en vigueur le 01.01.2025		8'488.00	0.00	0.00
<b>17</b>	<b>SPORTS</b>		<b>753'375.36</b>	<b>506'012.56</b>	<b>376'752.00</b>	<b>160'590.72</b>
<b>170</b>	<b>Installations sportives</b>		<b>746'011.95</b>	<b>504'832.56</b>	<b>352'752.00</b>	<b>151'145.72</b>
3011.000	Traitements du personnel		32'199.50		39'160.00	45'874.00
3030.000	AVS, AI, AC		2'996.90		3'630.00	4'320.75
3040.000	Caisse de pension		4'690.20		7'440.00	6'372.30
3050.000	Assurances maladie et accident		1'443.90		1'490.00	2'096.80
3060.000	Indemnisation et remboursement de frais		171.00		200.00	135.00
3080.000	Personnel facturé par des tiers		21'700.35		25'000.00	21'545.00
3114.000	Achats machines + matériel d'exploitation et d'entretien				1'000.00	0.00
3116.000	Achats équipements + matériel spécialisé		8'984.20		17'000.00	14'177.50
3120.000	Electricité, eau, mazout, carburants		15'281.38		19'000.00	15'232.30
3141.000	Entretien bâtiment	Les modifications de la sous-station de chauffage des vestiaires du foot n'ont pas été effectuées			19'000.00	127.45
3145.030	Entretien terrains de sport		28'088.10		34'800.00	29'052.79
3145.050	Pot Commun des Communes de Terre Sainte		469'588.10		544'450.00	502'613.55
3154.000	Entretien machines, matériel d'exploitation et d'entretien				9'000.00	0.00
3156.000	Entretien équipements + matériel spécialisé		3'095.00		10'000.00	6'933.30
3163.000	Locations objets mobiliers		24'105.40		35'000.00	28'665.95
3185.000	Honoraires et frais d'expertises				10'000.00	605.35
3311.000	Amortissements ouvrages génie civil + assainissements (PA)		21'272.85		28'008.00	1'108.00
3313.000	Amortissements machines, mobilier + véhicules		3'513.98		5'600.00	5'600.00
3523.004	Installations sportives TS, participation entretien terrains + machines		46'557.15		47'212.00	1'487.45
3523.007	Participation aux charges piscine-patinoire de TS		62'323.94		52'872.00	0.00
4272.001	Loyers installations sportives			44'260.00	-45'000.00	-49'595.00
4356.000	Facturation de services à des tiers			2'820.00	-1'400.00	-2'580.00
4362.000	Remboursements de frais			4'007.10	0.00	-3'523.50
4523.001	Pot Commun - Participation frais d'entretien du CS + participation des communes			453'745.46	-510'710.00	-479'103.27
<b>171</b>	<b>Associations sportives</b>		<b>7'363.41</b>	<b>1'180.00</b>	<b>24'000.00</b>	<b>9'445.00</b>
3653.000	Aides + subventions institutions privées		3'155.00		12'000.00	8'730.00
3659.000	Dons, aides + subventions casuels		4'208.41		10'000.00	815.00
3663.000	Aides individuelles				2'000.00	0.00
4319.000	Emoluments administratifs divers				0.00	-100.00
4359.000	Ventes et prestations diverses			1'180.00	0.00	0.00
<b>18</b>	<b>TRANSPORTS PUBLICS</b>		<b>291'178.89</b>	<b>48'654.79</b>	<b>314'625.00</b>	<b>665'724.05</b>
<b>180</b>	<b>CFF et transports publics régionaux</b>		<b>291'178.89</b>	<b>48'654.79</b>	<b>314'625.00</b>	<b>665'724.05</b>
3188.025	Cartes journalières CFF		14'254.20		15'000.00	14'929.60

## Commune de Founex - Comptes 2025

Commune de Founex

		Comptes 2025		Budget 2025	Comptes 2024
Commentaires		Charges	Revenus		
3314.000	Amortissements subventions d'investissements (associations de communes)			0.00	59'690.44
3517.000	Participation charges cantonales de trafic	204'070.85		249'225.00	195'600.40
3527.000	Participation à des charges d'associations de communes	22'386.04		46'850.00	54'891.74
3527.001	Participation au fonds régional pour mobilité collective innovante	33'867.00		33'867.00	33'867.00
	Préavis 27/23 : 9.-/habitants(au 31.12.2022) - Prélèvement sur le fonds n° 9282.018 (cf. compte n° 180.4809.010)				
3660.000	Subventions abonnements TP	16'600.80		20'000.00	17'811.95
3809.018	Attribution au fonds de réserve - Fonds TP 2024-20234			0.00	338'670.00
4359.000	Ventes et prestations diverses		746.21	-700.00	-1'015.08
4392.000	Vente cartes journalières CFF		14'041.58	-15'750.00	-14'855.00
4809.010	Prélèvement sur le fonds de réserve mobilité collective et innovante		33'867.00	-33'867.00	-33'867.00
<b>19</b>	<b>SERVICE INFORMATIQUE</b>	<b>303'801.86</b>	<b>1'384.75</b>	<b>313'488.00</b>	<b>279'308.47</b>
<b>190</b>	<b>Parc informatique, réseaux, logiciels</b>	<b>303'801.86</b>	<b>1'384.75</b>	<b>313'488.00</b>	<b>279'308.47</b>
3011.000	Traitements du personnel	23'037.00		22'270.00	4'498.00
3030.000	AVS, AI, AC	2'144.45		2'070.00	422.60
3040.000	Caisse de pension	3'569.30		4'230.00	623.40
3050.000	Assurances maladie et accident	885.50		850.00	172.35
3060.000	Indemnisation et remboursement de frais	111.60		200.00	0.00
3091.000	Frais de formation professionnelle			10'000.00	2'616.02
3101.001	Fournitures informatiques	4'487.15		4'000.00	5'420.70
3111.001	Achat matériel informatique + logiciels	35'267.89		48'000.00	18'821.56
3151.001	Maintenance + support informatiques	85'840.19		80'000.00	111'212.84
3163.001	Locations matériel informatique + licences annuelles	70'662.93		67'000.00	77'124.45
3182.000	Frais de téléphones	15'721.50		18'000.00	15'682.80
3185.000	Honoraires et frais d'expertises	2'047.45		0.00	2'091.45
3223.000	Intérêts emprunts à moyen et long terme	1'358.80		1'470.00	1'560.60
3313.000	Amortissements machines, mobilier + véhicules	42'577.10		42'578.00	42'577.10
3801.000	Attributions fonds de renouvellement mobilier, machines, matériel et véhicules	16'091.00		17'820.00	0.00
4801.000	Prélèvements sur fonds de réserve et renouvellement matériel, machines, véhicules		1'384.75	-5'000.00	-3'515.40

# Commune de Founex - Comptes 2025

Commune de Founex

		Commentaires	Comptes 2025		Budget 2025	Comptes 2024
			Charges	Revenus		
<b>2</b>	<b>Finances</b>		<b>15'115'593.86</b>	<b>28'748'854.25</b>	<b>-12'738'288.00</b>	<b>-18'474'535.49</b>
			<b>13'633'260.39</b>		<b>12'738'288.00</b>	<b>18'474'535.49</b>
<b>20</b>	<b>COMPTABILITE GENERALE, CAISSE, CONTENTIEUX</b>		<b>214'853.26</b>	<b>63'501.14</b>	<b>186'870.00</b>	<b>167'548.36</b>
<b>200</b>	<b>Bourse communale</b>		<b>214'853.26</b>	<b>63'501.14</b>	<b>186'870.00</b>	<b>167'548.36</b>
3011.000	Traitements du personnel		136'302.30		138'220.00	139'492.35
3030.000	AVS, AI, AC		12'689.50		12'830.00	13'137.70
3040.000	Caisse de pension		21'559.75		26'260.00	22'021.40
3050.000	Assurances maladie et accident		5'237.50		5'260.00	5'366.10
3060.000	Indemnisation et remboursement de frais		843.90		2'000.00	565.00
3091.000	Frais de formation professionnelle	Formations MCH2	2'160.00		1'000.00	88.91
3101.000	Imprimés et fournitures de bureau				300.00	0.00
3184.000	Frais de contentieux et de poursuites	Nombre de porcédures liées aux poursuites plus élevé. Compensé par le retour de l'Office des poursuites (compte n° 200.4362)	23'088.31		15'000.00	20'632.30
3185.000	Honoraires et frais d'expertises		12'972.00		14'000.00	13'172.00
4356.000	Facturation de services à des tiers			31'242.39	-8'000.00	-20'372.85
4362.000	Remboursements de frais	Mise à disposition de la boursière (ATTS : 2'500.-, Régie des Eglises : 2'500.-, Pot Commun : 3'000.-), frais administratifs gestion de la taxe de séjour et des résidences secondaires (respectivement 10% et 30%)		32'258.75	-20'000.00	-26'554.55
<b>21</b>	<b>IMPÔTS</b>		<b>634'553.58</b>	<b>28'348'286.28</b>	<b>-24'893'520.00</b>	<b>-24'712'974.22</b>
<b>210</b>	<b>Impôts communaux</b>		<b>634'553.58</b>	<b>28'348'286.28</b>	<b>-24'893'520.00</b>	<b>-24'712'974.22</b>
3185.000	Honoraires et frais d'expertises		6'989.38		6'000.00	4'013.24
3187.001	Emoluments de perception d'impôts	Indemnités + émoluments de l'Administration cantonale des impôts : Prix unitaire par taxation : 13.- 0.215% des impôts mis en compte (PP + PM) 0.630% de l'impôt à la source Augmentation de la commission de perception IS dû à un rattrapage des périodes fiscales antérieures sur des contribuables d'autres cantons (car les dossiers n'avaient pas encore été taxés)	299'149.69		140'000.00	124'938.93
3191.031	Impôts + taxes - canton + autres communes	Imputations forfaitaires 2025 (application du dégrèvement pour impôts étrangers prévus dans les conventions de la Confédération en vue d'éviter les doubles impositions)	148'410.76		80'000.00	322'557.30
3290.000	Autres intérêts	Augmentation due à des acomptes initiaux encaissés trop élevés (des intérêts rémunérateurs sont calculés au moment des décisions de taxation)	13'088.57		5'000.00	7'689.54
3301.002	Défalcations sur impôts		56'575.43		100'000.00	118'760.11
3809.000	Provision pour débiteurs douteux		89'532.00		0.00	48'070.00
3909.002	Financement DSM (déchets spéciaux), versement au chapitre 452		20'807.75		24'000.00	20'935.95
4001.001	Impôt sur le revenu - acomptes année en cours			12'301'511.85	-10'900'000.00	-10'684'439.65
4001.002	Impôt sur le revenu - taxations années fiscales antérieures			5'683'384.23	-3'000'000.00	-4'408'691.13
4001.003	Impôt sur les prestations en capital			216'092.40	-300'000.00	-307'629.65
4001.004	Impôt à la source - sourciers mixtes			-1'854'967.25	-1'400'000.00	253'513.51

## Commune de Founex - Comptes 2025

Commune de Founex

		Commentaires	Comptes 2025		Budget 2025	Comptes 2024
			Charges	Revenus		
4001.005	Amende soustraction impôts			49'100.00	0.00	-2'350.00
4002.000	Impôt sur la fortune			4'488'425.53	-4'500'000.00	-4'315'512.18
4003.000	Impôt à la source			188'862.99	-100'000.00	-50'213.55
4004.000	Impôt spécial sur la dépense	Forfaits fiscaux : 35 contribuables (25 en 2024)		1'306'360.96	-1'200'000.00	-1'395'207.12
4011.000	Impôt sur le bénéfice net personnes morales			140'831.40	-100'000.00	-101'430.70
4012.000	Impôt sur le capital personnes morales			43'909.65	-60'000.00	-34'687.20
4013.000	Impôt complémentaire sur les immeubles personnes morales			103'661.50	-40'000.00	-67'511.00
4020.000	Impôt foncier			1'545'554.55	-1'400'000.00	-1'465'209.90
4040.000	Droit de mutation			1'193'386.50	-800'000.00	-1'066'244.00
4050.000	Impôt sur les successions et donations			624'967.30	-100'000.00	-16'565.40
4061.000	Impôt sur les chiens			25'025.00	-26'000.00	-25'655.00
4090.000	Impôts récupérés après défalcation			26'156.87	-20'000.00	-50'575.76
4101.000	Patentes de boisson et tabac			1'100.00	-300.00	-800.00
4103.000	Patentes diverses				0.00	-150.00
4221.001	Intérêts de retard sur impôts			163'480.71	-200'000.00	-173'461.19
4356.001	Commission de perception impôt à la source			607.03	-300.00	-339.77
4390.000	Autres recettes			9'224.03	-9'000.00	-7'788.04
4411.001	Impôt sur les gains immobiliers			1'798'999.20	-800'000.00	-1'144'081.10
4411.002	Rétrocession sur l'impôt frontaliers			275'412.70	-282'000.00	-281'693.75
4510.002	Compensation cantonale RIE III			17'199.13	-10'920.00	-13'216.71
<b>22</b>	<b>SERVICE FINANCIER</b>		<b>14'255'201.02</b>	<b>327'271.20</b>	<b>11'968'362.00</b>	<b>6'067'233.03</b>
<b>220</b>	<b>Service de la dette, rendement des titres et créances</b>		<b>14'255'201.02</b>	<b>327'271.20</b>	<b>11'968'362.00</b>	<b>6'067'233.03</b>
3183.000	Frais bancaires		2'351.17		3'000.00	1'544.75
3189.003	Frais divers				2'500.00	5'675.25
3210.000	Intérêts dettes à court terme	Utilisation de la ligne de crédit	74.55		0.00	0.00
3301.000	Pertes sur débiteurs		996.90		0.00	420.88
3302.000	Amortissements des titres et placements		57.40		0.00	63'014.00
3520.001	Alimentation fonds de péréquation		14'251'721.00		12'272'290.00	7'642'577.00
4221.002	Revenus des comptes courants et placements à court terme (PF)			11'182.20	-10'000.00	-23'641.05
4222.000	Revenus des placements à moyen et long terme (PF)				-2'000.00	-130.80
4241.000	Gains comptables sur les papiers-valeurs(PF)			42'588.00	0.00	0.00
4520.001	Retour fonds de péréquation				0.00	-1'274'993.00
4520.004	Revenu péréquation sur exercice précédent			644.00	0.00	-234.00
4909.004	Imputations internes - Intérêts sur fonds propres investis	Rendements des fonds propres investis dans la construction des immeubles à la Grand-Rue 54 et à la Forge 22		272'857.00	-297'428.00	-347'000.00
<b>23</b>	<b>AMORTISSEMENTS ET RESERVES</b>		<b>10'986.00</b>	<b>9'795.63</b>	<b>0.00</b>	<b>3'657.34</b>
<b>230</b>	<b>Amortissements et réserves non-ventilés</b>		<b>10'986.00</b>	<b>9'795.63</b>	<b>0.00</b>	<b>3'657.34</b>
3809.002	Provision pour débiteurs douteux		10'986.00		0.00	10'396.00
4809.002	Dissolution provision pour débiteurs douteux			9'795.63	0.00	-6'738.66

# Commune de Founex - Comptes 2025

Commune de Founex

		Commentaires	Comptes 2025		Budget 2025	Comptes 2024
			Charges	Revenus		
<b>3</b>	<b>Domaines et bâtiments</b>		<b>3'589'919.20</b>	<b>2'807'763.75</b>	<b>1'199'432.00</b>	<b>409'101.64</b>
				<b>782'155.45</b>	<b>0.00</b>	<b>0.00</b>
<b>31</b>	<b>TERRAIN</b>		<b>199'662.05</b>	<b>210'192.40</b>	<b>82'190.00</b>	<b>-386'131.88</b>
<b>310</b>	<b>Terrains communaux</b>		<b>52'117.70</b>	<b>135'457.55</b>	<b>-16'810.00</b>	<b>-448'165.50</b>
3145.031	Entretien terrains communaux		108.10		11'500.00	3'327.40
3223.000	Intérêts emprunts à moyen et long terme		7'609.60		7'690.00	7'754.20
3303.000	Amortissements terrains + bâtiments (patrimoine financier)	Selon conclusion du préavis voté, amortissement par prélèvement sur la réserve : Préavis n° 41/24 (Etude faisabilité mise en valeur parcelle n° 11)	44'400.00		0.00	0.00
4232.000	Loyers terrains (PF)			44'919.10	-36'000.00	-46'321.10
4242.000	Gains comptables sur immeubles du PF	Expropriation parcelle n° 92, voie de dépassement CFF		46'138.45	0.00	-412'926.00
4809.000	Prélèvements sur fonds de réserve			44'400.00	0.00	0.00
<b>311</b>	<b>Gestion des arbres</b>		<b>147'544.35</b>	<b>74'734.85</b>	<b>99'000.00</b>	<b>62'033.62</b>
3011.000	Traitements du personnel		55'684.55		58'600.00	44'775.12
3030.000	AVS, AI, AC		5'179.40		5'440.00	4'224.75
3040.000	Caisse de pension		8'396.25		11'130.00	6'921.00
3050.000	Assurances maladie et accident		2'333.95		2'230.00	1'831.00
3060.000	Indemnisation et remboursement de frais		210.00		100.00	162.00
3102.000	Livres, journaux, publications, annonces				1'500.00	486.45
3145.000	Entretien extérieur	Plantation d'arbres au centre sportif : 5'257.10, plantation d'un tilleul parcelle 11 : 11'998.05, plantation d'arbres sur l'aire de jeux de l'auberge, élagage des platanes du centre sportif : 2'810.60. Prélèvement sur le fonds de réserve protection du patrimoine arboré : 9'228.20 (cf. compte n° 311.4819.001), prise en charge de Pro Natura : 11'998.05 (cf. compte n° 311.4656)	21'226.25		6'000.00	6'183.30
3185.000	Honoraires et frais d'expertises		1'005.35		14'000.00	0.00
3819.000	Attributions aux financements spéciaux		53'508.60		0.00	162'423.00
4309.000	Taxes compensatoires pour abattage d'arbres			53'508.60	0.00	-162'423.00
4516.000	Participation du canton (charges aménagement territoire + prot. environnement)				0.00	-2'550.00
4656.000	Participations de tiers pour l'aménagement du territoire et la protection de l'environnement			11'998.05	0.00	0.00
4819.001	Prélèvements sur réserve protection du patrimoine arboré			9'228.20	0.00	0.00
<b>32</b>	<b>FORETS</b>		<b>43'002.06</b>	<b>3'199.05</b>	<b>56'000.00</b>	<b>23'608.85</b>
<b>320</b>	<b>Forêts communales</b>		<b>43'002.06</b>	<b>3'199.05</b>	<b>56'000.00</b>	<b>23'608.85</b>
3146.001	Entretien forêts		40'170.26		46'000.00	17'436.55
3185.000	Honoraires et frais d'expertises		2'831.80		10'000.00	6'172.30
4355.000	Vente de bois			189.05	0.00	0.00
4516.000	Participation du canton (charges aménagement territoire + prot. environnement)			3'010.00	0.00	0.00
<b>33</b>	<b>VIGNES</b>		<b>14'346.86</b>		<b>14'000.00</b>	<b>7'897.45</b>

## Commune de Founex - Comptes 2025

Commune de Founex

		Commentaires	Comptes 2025		Budget 2025	Comptes 2024
			Charges	Revenus		
<b>330</b>	<b>Vignes communales</b>		<b>14'346.86</b>		<b>14'000.00</b>	<b>7'897.45</b>
3146.002	Frais d'entretien et d'exploitation		12'869.71		12'000.00	6'313.00
3161.000	Loyers et fermages		938.95		1'000.00	938.95
3186.000	Primes d'assurances de tiers, choses, RC		538.20		1'000.00	645.50
<b>34</b>	<b>SERVICE DES GERANCES</b>		<b>265'250.73</b>	<b>5'800.00</b>	<b>357'670.00</b>	<b>203'021.41</b>
<b>340</b>	<b>Gestion des immeubles + conciergerie</b>		<b>265'250.73</b>	<b>5'800.00</b>	<b>357'670.00</b>	<b>203'021.41</b>
3011.000	Traitements du personnel		151'689.70		158'860.00	101'676.77
3012.000	Salaires du personnel occasionnel		8'579.95		15'000.00	10'359.95
3030.000	AVS, AI, AC		14'132.20		16'130.00	9'549.25
3040.000	Caisse de pension		25'000.20		29'270.00	17'321.85
3050.000	Assurances maladie et accident		6'818.20		6'620.00	4'772.80
3060.000	Indemnisation et remboursement de frais		2'542.40		1'400.00	1'356.75
3091.000	Frais de formation professionnelle		640.00		15'500.00	7'408.05
3092.000	Frais de recherche de personnel				1'500.00	0.00
3100.000	Imprimés, publications, annonces				100.00	0.00
3114.000	Achats machines + matériel d'exploitation et d'entretien		8'867.70		16'500.00	13'371.70
3115.000	Achats véhicules, engins + accessoires				4'000.00	0.00
3120.000	Electricité, eau, mazout, carburants		897.45		1'500.00	967.35
3131.000	Achats produits alimentaires		506.02		0.00	0.00
3133.000	Achats produits + fournitures nettoyage et désinfection		22'189.93		23'000.00	13'640.20
3135.001	Achats quincaillerie (atelier concierges)		3'201.98		13'000.00	6'883.15
3154.000	Entretien machines, matériel d'exploitation et d'entretien		1'424.60		3'000.00	2'406.90
3155.000	Entretien véhicules, engins et accessoires		3'108.90		5'000.00	2'492.69
3185.000	Honoraires et frais d'expertises		2'480.90		45'000.00	2'540.35
3186.000	Primes d'assurances de tiers, choses, RC		4'095.60		0.00	4'232.30
3190.000	Impôts, taxes, cotisations et frais divers		565.00		160.00	645.00
3801.000	Attributions fonds de renouvellement mobilier, machines, matériel et véhicules		8'510.00		8'630.00	8'664.60
4510.001	Participations + remboursements du canton	Remboursement du Canton des frais de formation (dépensés en 2024) du CFC agent d'exploitation selon l'art. 32		5'800.00	0.00	0.00
4801.000	Prélèvements sur fonds de réserve et renouvellement matériel, machines, véhicules				-6'500.00	-5'268.25
<b>35</b>	<b>BATIMENTS (détail voir comptes par bâtiment)</b>		<b>3'067'657.50</b>	<b>2'588'572.30</b>	<b>689'572.00</b>	<b>560'705.81</b>
<b>350</b>	<b>Bâtiments locatifs</b>		<b>1'873'310.75</b>	<b>2'126'972.87</b>	<b>-274'873.00</b>	<b>-145'952.63</b>
3011.000	Traitements du personnel		73'927.50		81'950.00	99'609.50
3030.000	AVS, AI, AC		6'882.45		7'600.00	9'381.75
3040.000	Caisse de pension		10'392.75		15'580.00	14'089.15
3050.000	Assurances maladie et accident		3'434.10		3'770.00	4'668.10
3113.000	Achat mobilier + équipements locaux		468.80		8'000.00	3'750.00
3114.000	Achats machines + matériel d'exploitation et d'entretien				12'000.00	1'158.80
3120.000	Electricité, eau, mazout, carburants		185'690.28		207'000.00	174'189.65
3141.000	Entretien bâtiment		190'686.84		207'300.00	210'675.13
3145.000	Entretien extérieur		55'208.30		111'000.00	29'068.33
3153.000	Entretien mobilier + équipements		1'659.80		6'000.00	422.25

## Commune de Founex - Comptes 2025

Commune de Founex

Commentaires		Comptes 2025		Budget 2025	Comptes 2024
		Charges	Revenus		
3185.000	Honoraires et frais d'expertises	75'400.45		88'300.00	65'311.35
3186.000	Primes d'assurances de tiers, choses, RC	42'165.28		45'890.00	42'168.47
3191.000	Impôts + taxes	39'847.30		37'950.00	37'394.50
3223.000	Intérêts emprunts à moyen et long terme	207'477.00		208'706.00	224'571.25
3303.000	Amortissements terrains + bâtiments (patrimoine financier)	508'352.35		0.00	508'352.35
3312.000	Amortissements bâtiments + constructions (PA)	40'362.55		40'363.00	40'362.55
3801.000	Attributions fonds de renouvellement mobilier, machines, matériel et véhicules	4'048.00		4'880.00	4'048.00
3803.000	Attributions au fonds de rénovation bâtiments	154'450.00		409'130.00	154'450.00
3909.004	Imputations internes - Intérêts sur fonds propres investis	272'857.00		297'428.00	347'000.00
4231.000	Loyers bâtiments - patrimoine financier		1'772'589.40	-1'751'696.00	-1'761'227.00
4271.000	Loyers bâtiments - patrimoine administratif		76'524.00	-76'524.00	-76'524.00
4351.000	Vente d'énergie et de combustible		647.07	-800.00	-1'385.76
4356.000	Facturation de services à des tiers		180.00	0.00	0.00
4362.000	Remboursements de frais		228'270.95	-190'700.00	-222'807.40
4363.000	Remboursements de dommages		336.30	0.00	-2'331.40
4656.000	Participations de tiers pour l'aménagement du territoire et la protection de l'environnement		1'964.50	0.00	0.00
4801.000	Prélèvements sur fonds de réserve et renouvellement matériel, machines, véhicules			0.00	-4'908.80
4803.000	Prélèvements sur fonds de rénovation bâtiments		46'460.65	-48'000.00	-47'439.40
<b>351</b>	<b>Bâtiments administratifs / exploitation</b>	<b>121'565.78</b>	<b>6'963.61</b>	<b>160'806.00</b>	<b>126'510.04</b>
3011.000	Traitements du personnel	21'229.50		22'370.00	21'294.00
3030.000	AVS, AI, AC	1'973.40		2'080.00	2'005.95
3040.000	Caisse de pension	2'971.65		4'250.00	3'015.30
3050.000	Assurances maladie et accident	986.40		1'030.00	998.40
3060.000	Indemnisation et remboursement de frais	18.00		0.00	0.00
3111.000	Achats mobilier, machines, équipements techniques de bureau	1'856.36		6'000.00	3'508.75
3114.000	Achats machines + matériel d'exploitation et d'entretien			1'500.00	2'392.25
3120.000	Electricité, eau, mazout, carburants	18'047.78		18'000.00	15'378.70
3133.000	Achats produits + fournitures nettoyage et désinfection	121.90		1'000.00	117.40
3141.000	Entretien bâtiment	9'297.51		26'100.00	6'368.50
3145.000	Entretien extérieur	18'813.97		31'000.00	21'579.37
3151.000	Entretien machines mobilier, machines et équipements techniques de bureau	432.40		1'000.00	231.15
3153.000	Entretien mobilier + équipements	745.90		1'000.00	4'090.50
3186.000	Primes d'assurances de tiers, choses, RC	2'939.96		3'206.00	2'970.27
3191.000	Impôts + taxes	592.05		580.00	541.50
3223.000	Intérêts emprunts à moyen et long terme	1'754.00		1'905.00	2'023.00
3311.000	Amortissements ouvrages génie civil + assainissements (PA)	12'835.00		12'835.00	12'835.00
3803.000	Attributions au fonds de rénovation bâtiments	26'950.00		26'950.00	27'160.00
4801.000	Prélèvements sur fonds de réserve et renouvellement matériel, machines, véhicules		1'550.15	0.00	0.00
4803.000	Prélèvements sur fonds de rénovation bâtiments		5'413.46	0.00	0.00

## Commune de Founex - Comptes 2025

Commune de Founex

Commentaires		Comptes 2025		Budget 2025	Comptes 2024
		Charges	Revenus		
<b>352</b>	<b>Bâtiments mixtes</b>	<b>786'898.92</b>	<b>153'701.08</b>	<b>791'283.00</b>	<b>562'711.36</b>
3011.000	Traitements du personnel	218'035.00		234'420.00	144'280.64
3030.000	AVS, AI, AC	20'294.65		21'750.00	13'588.90
3040.000	Caisse de pension	33'089.50		44'540.00	22'927.20
3050.000	Assurances maladie et accident	10'235.25		10'760.00	6'859.30
3060.000	Indemnisation et remboursement de frais	936.00		1'100.00	642.00
3080.000	Personnel facturé par des tiers			100.00	0.00
3091.000	Frais de formation professionnelle	384.00		500.00	384.00
3113.000	Achat mobilier + équipements locaux	814.80		29'700.00	3'558.20
3114.000	Achats machines + matériel d'exploitation et d'entretien	2'294.96		3'000.00	1'810.13
3116.000	Achats équipements + matériel spécialisé			2'000.00	0.00
3120.000	Electricité, eau, mazout, carburants	44'401.16		49'000.00	44'856.17
3131.000	Achats produits alimentaires	839.55		3'000.00	1'011.35
3141.000	Entretien bâtiment	33'980.77		105'500.00	72'111.47
3153.000	Entretien mobilier + équipements	7'408.70		10'000.00	448.17
3154.000	Entretien machines, matériel d'exploitation et d'entretien	4'659.80		5'000.00	851.35
3161.000	Loyers et fermages			0.00	20'771.70
3185.000	Honoraires et frais d'expertises	3'333.55		2'000.00	2'518.35
3186.000	Primes d'assurances de tiers, choses, RC	25'822.73		27'900.00	25'831.48
3191.000	Impôts + taxes	3'403.50		4'900.00	3'214.25
3223.000	Intérêts emprunts à moyen et long terme	5'052.00		5'592.00	6'492.00
3312.000	Amortissements bâtiments + constructions (PA)	52'282.25		52'282.00	52'282.25
3313.000	Amortissements machines, mobilier + véhicules	90'289.00		90'289.00	90'289.00
3801.000	Attributions fonds de renouvellement mobilier, machines, matériel et véhicules	42'281.75		42'490.00	43'033.85
3803.000	Attributions au fonds de rénovation bâtiments	187'060.00		187'060.00	187'060.00
4271.000	Loyers bâtiments - patrimoine administratif		142'254.00	-90'000.00	-129'276.00
4351.000	Vente d'énergie et de combustible		2'028.23	-4'000.00	-3'984.70
4359.000	Ventes et prestations diverses			-100.00	-86.50
4362.000	Remboursements de frais		9'418.85	-7'500.00	-10'273.15
4363.000	Remboursements de dommages			0.00	-31'153.05
4803.000	Prélèvements sur fonds de rénovation bâtiments			-40'000.00	-7'337.00
<b>354</b>	<b>Bâtiments scolaires</b>	<b>285'882.05</b>	<b>300'934.74</b>	<b>12'356.00</b>	<b>17'437.04</b>
3011.000	Traitements du personnel	45'235.20		48'280.00	84'612.44
3030.000	AVS, AI, AC	4'210.20		4'480.00	7'967.85
3040.000	Caisse de pension	6'844.45		9'170.00	12'403.20
3050.000	Assurances maladie et accident	2'103.45		2'220.00	3'966.05
3060.000	Indemnisation et remboursement de frais	216.00		400.00	393.00
3080.000	Personnel facturé par des tiers	9'443.60		0.00	0.00
3112.000	Achat mobilier scolaire			4'000.00	2'158.76
3113.000	Achat mobilier + équipements locaux	347.45		1'500.00	0.00
3114.000	Achats machines + matériel d'exploitation et d'entretien	2'696.85		2'000.00	4'582.00
3116.000	Achats équipements + matériel spécialisé	147.00		1'000.00	323.55
3120.000	Electricité, eau, mazout, carburants	36'099.91		29'000.00	35'026.86
3133.000	Achats produits + fournitures nettoyage et désinfection	454.02		4'000.00	1'117.40
3141.000	Entretien bâtiment	24'918.90		31'000.00	14'453.97
3152.000	Entretien mobilier scolaire			1'000.00	0.00
3153.000	Entretien mobilier + équipements	837.25		2'000.00	1'236.29

## Commune de Founex - Comptes 2025

Commune de Founex

	Commentaires	Comptes 2025		Budget 2025	Comptes 2024
		Charges	Revenus		
3185.000	Honoraires et frais d'expertises	3'441.15		3'000.00	2'222.95
3186.000	Primes d'assurances de tiers, choses, RC	7'814.68		8'400.00	7'816.63
3191.000	Impôts + taxes	1'776.15		1'900.00	1'629.60
3223.000	Intérêts emprunts à moyen et long terme	8'115.04		8'205.00	8'276.44
3312.000	Amortissements bâtiments + constructions (PA)	34'132.00		91'332.00	34'132.00
3321.000	Amortissements supplémentaires (PA)			0.00	63'075.05
3801.000	Attributions fonds de renouvellement mobilier, machines, matériel et véhicules	7'028.75		5'660.00	6'522.55
3803.000	Attributions au fonds de rénovation bâtiments	90'020.00		90'020.00	90'020.00
4271.000	Loyers bâtiments - patrimoine administratif		294'736.84	-334'211.00	-295'000.00
4351.000	Vente d'énergie et de combustible		1'079.05	-2'000.00	-1'842.50
4801.000	Prélèvements sur fonds de réserve et renouvellement matériel, machines, véhicules			0.00	-4'582.00
4803.000	Prélèvements sur fonds de rénovation bâtiments		5'118.85	0.00	0.00
4809.000	Prélèvements sur fonds de réserve			0.00	-63'075.05

# Commune de Founex - Comptes 2025

Commune de Founex

Commentaires		Comptes 2025		Budget 2025	Comptes 2024
		Charges	Revenus		
<b>4</b>	<b>Travaux</b>	<b>3'738'722.98</b>	<b>1'896'277.16</b>	<b>2'346'293.00</b>	<b>1'819'263.96</b>
			<b>1'842'445.82</b>	<b>0.00</b>	<b>0.00</b>
<b>41</b>	<b>SERVICE TECHNIQUE</b>	<b>18'565.55</b>		<b>27'480.00</b>	<b>12'966.50</b>
<b>410</b>	<b>Service technique communal</b>	<b>18'565.55</b>		<b>27'480.00</b>	<b>12'966.50</b>
3011.000	Traitements du personnel	10'926.50		11'040.00	6'214.00
3030.000	AVS, AI, AC	1'017.70		1'020.00	585.55
3040.000	Caisse de pension	1'682.95		2'100.00	995.25
3050.000	Assurances maladie et accident	418.80		420.00	238.65
3060.000	Indemnisation et remboursement de frais	27.00		500.00	27.00
3091.000	Frais de formation professionnelle			2'000.00	0.00
3099.000	Charges diverses des autorités et du personnel			500.00	0.00
3114.000	Achats machines + matériel d'exploitation et d'entretien			500.00	340.75
3115.000	Achats véhicules, engins + accessoires			500.00	0.00
3155.000	Entretien véhicules, engins et accessoires			1'500.00	0.00
3185.000	Honoraires et frais d'expertises			2'000.00	0.00
3186.000	Primes d'assurances de tiers, choses, RC	660.90		700.00	733.60
3190.000	Impôts, taxes, cotisations et frais divers	1'131.70		1'000.00	1'131.70
3801.000	Attributions fonds de renouvellement mobilier, machines, matériel et véhicules	2'700.00		3'700.00	2'700.00
<b>42</b>	<b>SERVICE DE L'URBANISME</b>	<b>159'288.70</b>	<b>111'971.50</b>	<b>131'725.00</b>	<b>63'351.44</b>
<b>420</b>	<b>Aménagement du territoire</b>	<b>14'751.85</b>		<b>35'525.00</b>	<b>28'754.30</b>
3011.000	Traitements du personnel	4'636.45		4'620.00	11'266.65
3030.000	AVS, AI, AC	430.30		430.00	1'061.15
3040.000	Caisse de pension	687.95		880.00	1'821.20
3050.000	Assurances maladie et accident	177.55		180.00	433.35
3060.000	Indemnisation et remboursement de frais			500.00	61.50
3091.000	Frais de formation professionnelle			0.00	350.00
3185.000	Honoraires et frais d'expertises	57.25		20'000.00	4'729.10
3223.000	Intérêts emprunts à moyen et long terme	2'898.00		3'050.00	3'167.00
3316.000	Amortissements d'autres dépenses (PA)	5'864.35		5'865.00	5'864.35
<b>421</b>	<b>Police des constructions</b>	<b>144'536.85</b>	<b>111'971.50</b>	<b>96'200.00</b>	<b>34'597.14</b>
3011.000	Traitements du personnel	88'094.85		86'840.00	80'613.00
3030.000	AVS, AI, AC	8'200.00		8'060.00	7'592.60
3040.000	Caisse de pension	13'213.75		16'500.00	12'139.60
3050.000	Assurances maladie et accident	3'384.25		3'300.00	3'101.15
3060.000	Indemnisation et remboursement de frais	241.95		500.00	216.89
3091.000	Frais de formation professionnelle	580.00		1'000.00	0.00
3102.000	Livres, journaux, publications, annonces	8'311.45		15'000.00	10'372.55
3185.000	Honoraires et frais d'expertises	22'510.60		50'000.00	57'132.90
4313.000	Emoluments administratifs		111'971.50	-85'000.00	-135'071.55
4362.000	Remboursements de frais			0.00	-1'500.00
<b>43</b>	<b>ROUTES ET CHEMINS</b>	<b>1'281'157.87</b>	<b>104'957.95</b>	<b>1'294'329.00</b>	<b>1'119'285.21</b>





# Commune de Founex - Comptes 2025

Commune de Founex

		Commentaires	Comptes 2025		Budget 2025	Comptes 2024
			Charges	Revenus		
<b>45</b>	<b>ORDURES MENAGERES ET DECHETS</b>		<b>1'371'169.64</b>	<b>1'357'263.96</b>	<b>118'735.00</b>	<b>38'303.59</b>
<b>450</b>	<b>Collecte et traitement des déchets urbains (sacs taxés + encombrants)</b>		<b>269'737.21</b>	<b>163'363.73</b>	<b>114'210.00</b>	<b>105'972.87</b>
3011.000	Traitements du personnel		50'048.04		51'140.00	53'605.50
3030.000	AVS, AI, AC		4'658.65		4'750.00	5'049.15
3040.000	Caisse de pension		7'301.15		9'720.00	7'694.90
3050.000	Assurances maladie et accident		2'275.10		2'350.00	2'458.75
3060.000	Indemnisation et remboursement de frais		225.00		250.00	243.00
3102.000	Livres, journaux, publications, annonces		754.37		700.00	280.13
3114.000	Achats machines + matériel d'exploitation et d'entretien		2'670.13		1'300.00	505.50
3137.000	Achat sacs taxés pour la revente		4'274.01		10'000.00	5'061.54
3170.000	Réceptions et manifestations		777.78		0.00	0.00
3187.003	Emoluments de perception de la taxe au sac		533.26		1'000.00	610.18
3188.001	Déchets urbains : collecte	Dépassement dû à une erreur de saisie lors de l'élaboration du budget. Celui-ci devait s'élever à 128'000.-, tout comme lors des années antérieures	116'922.76		94'000.00	115'369.06
3188.003	Déchets urbains : élimination		79'296.96		94'000.00	77'869.25
4342.001	Rétrocession taxe au sac			159'001.97	-150'000.00	-157'400.31
4353.000	Vente sacs à ordures taxés			4'361.76	-5'000.00	-5'373.78
<b>451</b>	<b>Service intercommunal pour l'exploitation de la déchetterie (SIED)</b>		<b>673'029.32</b>	<b>673'029.32</b>	<b>0.00</b>	<b>0.00</b>
3011.000	Traitements du personnel		183'652.77		221'495.00	200'064.95
3012.000	Salaires du personnel occasionnel	Un nouveau collaborateur avec un taux de travail de 36.26% était prévu dans le 451.3011. Cet engagement n'ayant pas eu lieu, nos collaborateurs sur appel ont travaillé plus que budgété	45'317.85		25'000.00	44'133.15
3030.000	AVS, AI, AC		19'540.75		22'870.00	20'894.65
3040.000	Caisse de pension		25'244.60		41'760.00	30'640.50
3050.000	Assurances maladie et accident		10'524.60		11'310.00	11'237.30
3060.000	Indemnisation et remboursement de frais		72.00		500.00	99.00
3080.000	Personnel facturé par des tiers				10'000.00	0.00
3091.000	Frais de formation professionnelle		96.00		5'000.00	402.00
3092.000	Frais de recherche de personnel				1'500.00	0.00
3099.000	Charges diverses des autorités et du personnel		850.14		3'000.00	1'644.87
3102.000	Livres, journaux, publications, annonces				1'200.00	0.00
3114.000	Achats machines + matériel d'exploitation et d'entretien		11'505.72		13'500.00	4'708.98
3120.000	Electricité, eau, mazout, carburants		3'640.92		3'800.00	3'497.08
3130.000	Autres fournitures et marchandises		605.41		1'500.00	1'076.73
3141.000	Entretien bâtiment	Eclairage d'appoint non réalisé	4'128.30		17'500.00	14'706.61
3154.000	Entretien machines, matériel d'exploitation et d'entretien		4'260.92		4'000.00	8'675.72
3163.000	Locations objets mobiliers		25'020.12		25'500.00	25'020.12
3182.000	Frais de téléphones		1'867.61		2'200.00	1'864.39
3185.000	Honoraires et frais d'expertises		2'421.02		10'000.00	994.54
3186.000	Primes d'assurances de tiers, choses, RC		2'931.15		4'000.00	3'043.20
3188.021	Enlèvement déchets (hors DSM)		141'579.62		158'000.00	146'233.31
3188.023	Elimination déchets (hors DSM)		140'051.85		186'700.00	161'143.57
3188.030	DSM + inertes : transport		9'524.50		16'000.00	12'308.44
3188.031	DSM + inertes : élimination		40'024.79		44'000.00	36'802.37

## Commune de Founex - Comptes 2025

Commune de Founex

		Commentaires	Comptes 2025		Budget 2025	Comptes 2024
			Charges	Revenus		
3191.032	Impôts + taxes - SIED		168.68		250.00	193.43
3655.000	Aides + subventions institutions privées				6'000.00	4'188.50
4354.000	Vente de produits de récupération + matériel usagé			57'148.95	-44'000.00	-59'244.25
4526.000	Participation des communes	Refacturation DSM à la déchetterie de Bogis-Bossey/Chavannes-de-Bogis : 10'887.28 Le solde de CHF 605'856.29 est réparti entre les communes de Coppet et Founex au prorata du nombre d'habitants au 01.01.2025 : Participation de Coppet : 279'387.98 Participation de Founex : 325'605.11		615'880.37	-792'585.00	-674'329.16
<b>452</b>	<b>Collecte et traitement des déchets urbains communaux, frais financiers</b>		<b>428'403.11</b>	<b>520'870.91</b>	<b>4'525.00</b>	<b>-67'669.28</b>
3011.000	Traitements du personnel		33'054.45		33'640.00	28'699.35
3030.000	AVS, AI, AC		3'076.05		3'120.00	2'699.60
3040.000	Caisse de pension		5'001.85		6'390.00	4'400.20
3050.000	Assurances maladie et accident		1'270.25		1'280.00	1'102.65
3060.000	Indemnisation et remboursement de frais		54.00		100.00	54.00
3180.000	Frais administratifs		20'923.45		25'000.00	20'706.45
3188.002	Déchets urbains : collecte		256.07		500.00	247.87
3188.004	Déchets urbains : élimination		3'979.96		5'000.00	3'889.45
3191.033	TVA - concordance annuelle		8'570.66		0.00	9'983.86
3223.000	Intérêts emprunts à moyen et long terme		976.88		1'030.00	1'064.28
3301.000	Pertes sur débiteurs		600.38		0.00	1'156.34
3312.000	Amortissements bâtiments + constructions (PA)		25'034.00		25'045.00	25'044.76
3526.004	Participation charges d'exploitation SIED + frais projets intercommunaux TS	Répartition des frais d'exploitation de la déchetterie, part Founex	325'605.11		424'370.00	360'839.61
4342.002	Taxes forfaitaires habitants			292'942.50	-295'000.00	-295'212.50
4342.003	Taxes forfaitaires entreprises			25'405.95	-24'000.00	-25'066.76
4342.004	Taxes causales entreprises, locations, etc.			11'785.00	-200.00	-12'425.70
4342.007	Taxes annuelles (exonéré TVA)			666.00	0.00	-333.00
4362.000	Remboursements de frais			5'484.09	-1'000.00	-6'542.55
4809.006	Dissolution provision pour débiteurs douteux			600.37	0.00	-1'156.34
4909.001	Financement DSM, prélèvement sur les impôts (210)			20'807.75	-24'000.00	-20'935.95
4909.002	Imputations internes - Dicastère des déchets	Selon la décision de la Municipalité, les enfants de 0 à 18 ans, ainsi que les étudiants de 18 à 25 ans ne sont pas soumis à la taxe déchets. Le montant de cette subvention fait donc l'objet d'une imputation interne sur le compte n° 710.3809. De la même manière, le ramassage des encombrants par l'Association Ecurie des Vues fait l'objet d'une imputation interne dans le social.		163'179.25	-176'750.00	-165'884.90
<b>47</b>	<b>COURS D'EAU, RIVES ET PORTS</b>		<b>34'963.02</b>	<b>15'548.46</b>	<b>42'590.00</b>	<b>14'405.88</b>
<b>470</b>	<b>Cours d'eau, rives et ports</b>		<b>34'963.02</b>	<b>15'548.46</b>	<b>42'590.00</b>	<b>14'405.88</b>
3120.000	Electricité, eau, mazout, carburants		268.90		0.00	0.00
3145.000	Entretien extérieur				1'000.00	0.00
3147.000	Entretien cours d'eau		2'670.07		5'000.00	10'273.18
3182.000	Frais de téléphones				200.00	0.00

## Commune de Founex - Comptes 2025

Commune de Founex

		Commentaires	Comptes 2025		Budget 2025	Comptes 2024
			Charges	Revenus		
3185.000	Honoraires et frais d'expertises	Honoraires BAMO renaturation chenaux de Bossey (avant-projet) : 24'849.15. Ce montant est subventionné à hauteur de 60% (cf. compte n° 470.4516)	28'454.45		20'000.00	0.00
3223.000	Intérêts emprunts à moyen et long terme		3'569.60		3'890.00	4'132.70
3311.000	Amortissements ouvrages génie civil + assainissements (PA)				12'500.00	0.00
4516.000	Participation du canton (charges aménagement territoire + prot. environnement)			15'548.46	0.00	0.00

## Commune de Founex - Comptes 2025

Commune de Founex

		Commentaires	Comptes 2025		Budget 2025	Comptes 2024
			Charges	Revenus		
<b>5</b>	<b>Instruction publique et cultes</b>		<b>2'175'396.96</b>		<b>2'412'188.00</b>	<b>2'111'380.18</b>
				<b>2'175'396.96</b>	<b>0.00</b>	<b>0.00</b>
<b>51</b>	<b>ENSEIGNEMENT PRIMAIRE</b>		<b>1'072'815.89</b>		<b>1'210'196.00</b>	<b>1'020'411.70</b>
<b>510</b>	<b>Groupement scolaire primaire</b>		<b>1'072'815.89</b>		<b>1'210'196.00</b>	<b>1'020'411.70</b>
3103.000	Fournitures scolaires				500.00	0.00
3170.000	Réceptions et manifestations		71.00		1'000.00	268.60
3522.001	Participation APEJ - Primaire		1'072'744.89		1'207'696.00	1'020'143.10
3653.000	Aides + subventions institutions privées				1'000.00	0.00
<b>52</b>	<b>ENSEIGNEMENT SECONDAIRE</b>		<b>1'030'998.09</b>		<b>1'118'692.00</b>	<b>1'019'865.63</b>
<b>520</b>	<b>Groupement scolaire secondaire</b>		<b>1'030'998.09</b>		<b>1'118'692.00</b>	<b>1'019'865.63</b>
3522.002	Participation APEJ - Secondaire		1'030'998.09		1'118'692.00	1'019'865.63
<b>54</b>	<b>ORIENTATION PROFESSIONNELLE</b>		<b>5'404.35</b>		<b>6'000.00</b>	<b>5'378.00</b>
<b>540</b>	<b>Office d'orientation professionnelle</b>		<b>5'404.35</b>		<b>6'000.00</b>	<b>5'378.00</b>
3522.003	Participation Office d'orientation professionnelle, Nyon		5'404.35		6'000.00	5'378.00
<b>56</b>	<b>SERVICE MEDICAL ET DENTAIRE</b>		<b>14'992.00</b>		<b>15'300.00</b>	<b>15'168.00</b>
<b>560</b>	<b>Service médical et dentaire</b>		<b>14'992.00</b>		<b>15'300.00</b>	<b>15'168.00</b>
3524.001	Participation clinique dentaire	4.-/habitant	14'992.00		15'300.00	15'168.00
<b>58</b>	<b>TEMPLES ET CULTES</b>		<b>51'186.63</b>		<b>62'000.00</b>	<b>50'556.85</b>
<b>580</b>	<b>Conseil de Régie des Eglises</b>		<b>51'186.63</b>		<b>62'000.00</b>	<b>50'556.85</b>
3522.004	Charges de cultes + bâtiments (associations intercommunales)	Conseil de Régie des Eglises : 13.51/habitant (16.-/habitant au budget)	51'186.63		62'000.00	50'556.85

# Commune de Founex - Comptes 2025

Commune de Founex

Commentaires		Comptes 2025		Budget 2025	Comptes 2024
		Charges	Revenus		
<b>6</b>	<b>Police</b>	<b>1'237'500.62</b>	<b>85'818.30</b>	<b>1'227'538.00</b>	<b>1'367'317.24</b>
			<b>1'151'682.32</b>	<b>0.00</b>	<b>0.00</b>
<b>61</b>	<b>SERVICE DE POLICE</b>	<b>891'281.05</b>	<b>36'735.30</b>	<b>907'296.00</b>	<b>1'023'069.13</b>
<b>610</b>	<b>Service de police</b>	<b>891'281.05</b>	<b>36'735.30</b>	<b>907'296.00</b>	<b>1'023'069.13</b>
3011.000	Traitements du personnel	98'182.50		99'790.00	92'566.60
3030.000	AVS, AI, AC	9'139.50		9'260.00	8'718.25
3040.000	Caisse de pension	15'135.35		18'960.00	15'772.90
3050.000	Assurances maladie et accident	4'559.85		4'580.00	4'345.45
3060.000	Indemnisation et remboursement de frais	108.50		100.00	168.10
3091.000	Frais de formation professionnelle	155.00		500.00	510.00
3116.000	Achats équipements + matériel spécialisé	288.30		1'500.00	3'307.85
3155.000	Entretien véhicules, engins et accessoires	803.40		1'500.00	1'456.70
3185.001	Honoraires et frais d'expertises	406.95		700.00	99.60
3185.002	Pot Commun des Communes de Terre Sainte	3'363.15		6'550.00	3'419.20
3186.000	Primes d'assurances de tiers, choses, RC	799.80		900.00	887.90
3189.004	Service de sécurité privé	132'516.75		135'000.00	129'720.00
3191.000	Impôts + taxes	65.00		100.00	0.00
3193.000	Cotisations	100.00		100.00	100.00
3511.001	Participation aux charges cantonales (réforme policière)	617'859.00		640'350.00	782'887.00
3511.004	Charges réforme policière sur exercice précédent			0.00	22.00
3521.001	Participation à des charges intercommunales de police et sécurité	1'182.00		1'000.00	1'190.80
3801.000	Attributions fonds de renouvellement mobilier, machines, matériel et véhicules	6'616.00		6'616.00	6'616.00
4312.000	Emoluments de police + contrôle habitant(permis prolongations, patentes, etc.)		140.00	-100.00	-175.00
4370.000	Amendes		33'948.54	-15'000.00	-25'870.00
4511.004	Produit réforme policière sur exercice précédent		13.00	0.00	0.00
4521.000	Pot Commun - Participation des communes		2'633.76	-5'110.00	-2'674.22
<b>62</b>	<b>CONTRÔLE DES HABITANTS</b>	<b>143'277.82</b>	<b>49'035.00</b>	<b>101'890.00</b>	<b>147'477.66</b>
<b>620</b>	<b>Contrôle des habitants, bureau des étrangers</b>	<b>143'277.82</b>	<b>49'035.00</b>	<b>101'890.00</b>	<b>147'477.66</b>
3011.000	Traitements du personnel	89'892.30		92'060.00	130'864.50
3030.000	AVS, AI, AC	8'366.60		8'540.00	12'577.00
3040.000	Caisse de pension	12'359.55		17'490.00	19'102.30
3050.000	Assurances maladie et accident	3'520.75		3'500.00	5'248.65
3060.000	Indemnisation et remboursement de frais	184.80		300.00	83.60
3091.000	Frais de formation professionnelle	480.00		1'000.00	530.00
3101.000	Imprimés et fournitures de bureau	87.20		500.00	87.20
3183.000	Frais bancaires	576.57		500.00	513.96
3511.000	Participation aux charges cantonales	27'810.05		33'000.00	27'120.45
4311.000	Emoluments de chancellerie (CI, att.domicile)		14'365.00	-15'000.00	-14'455.00
4312.000	Emoluments de police + contrôle habitant(permis prolongations, patentes, etc.)		33'820.00	-40'000.00	-34'195.00
4356.000	Facturation de services à des tiers		850.00	0.00	0.00

## Commune de Founex - Comptes 2025

Commune de Founex

		Commentaires	Comptes 2025		Budget 2025	Comptes 2024
			Charges	Revenus		
<b>63</b>	<b>POLICE SANITAIRE</b>		<b>984.65</b>		<b>1'700.00</b>	<b>1'031.95</b>
<b>630</b>	<b>Ambulances, inspection des denrées alimentaires, désinfection, etc.</b>		<b>984.65</b>		<b>1'700.00</b>	<b>1'031.95</b>
3185.000	Honoraires et frais d'expertises				500.00	0.00
3524.002	Elimination déchets carnés (animaux de compagnie)		984.65		1'200.00	1'031.95
<b>64</b>	<b>SERVICE DES INHUMATIONS</b>		<b>12'490.85</b>		<b>13'000.00</b>	<b>8'854.30</b>
<b>640</b>	<b>Pompes funèbres, crématoire</b>		<b>12'490.85</b>		<b>13'000.00</b>	<b>8'854.30</b>
3080.000	Personnel facturé par des tiers		4'408.15		3'000.00	1'907.65
3102.000	Livres, journaux, publications, annonces		1'132.25		2'000.00	272.40
3524.003	Centre funéraire régional Nyon-Rolle		6'950.45		8'000.00	6'674.25
<b>65</b>	<b>DEFENSE CONTRE L'INCENDIE</b>		<b>110'550.75</b>		<b>116'100.00</b>	<b>109'488.95</b>
<b>650</b>	<b>Service défense incendie + secours TerreSainte, installations communales</b>		<b>110'550.75</b>		<b>116'100.00</b>	<b>109'488.95</b>
3116.000	Achats équipements + matériel spécialisé				2'700.00	0.00
3156.000	Entretien équipements + matériel spécialisé		3'897.70		5'700.00	4'171.15
3521.002	Participation SDIS		106'653.05		107'700.00	105'317.80
<b>66</b>	<b>PROTECTION CIVILE</b>		<b>78'915.50</b>	<b>48.00</b>	<b>87'552.00</b>	<b>77'395.25</b>
<b>660</b>	<b>Organisation régionale de protection civile, abris PC</b>		<b>78'915.50</b>	<b>48.00</b>	<b>87'552.00</b>	<b>77'395.25</b>
3141.001	Entretien des abris PC				0.00	676.90
3185.000	Honoraires et frais d'expertises				2'000.00	0.00
3521.003	Participation ORPC	21.06/habitant	78'915.50		85'600.00	76'766.35
4511.000	Participations reçues du canton			48.00	-48.00	-48.00

# Commune de Founex - Comptes 2025

Commune de Founex

		Commentaires	Comptes 2025		Budget 2025	Comptes 2024
			Charges	Revenus		
<b>7</b>	<b>Sécurité sociale</b>		<b>5'065'422.08</b>	<b>55'047.27</b>	<b>5'199'453.00</b>	<b>10'717'295.69</b>
				<b>5'010'374.81</b>	<b>0.00</b>	<b>0.00</b>
<b>71</b>	<b>SERVICE SOCIAL</b>		<b>1'400'715.13</b>	<b>54'947.37</b>	<b>1'469'361.00</b>	<b>1'364'529.54</b>
<b>710</b>	<b>Service social communal et intercommunal</b>		<b>232'864.05</b>		<b>266'100.00</b>	<b>235'732.50</b>
3102.000	Livres, journaux, publications, annonces		25.00		200.00	20.00
3170.000	Réceptions et manifestations		46'349.00		52'000.00	44'050.80
3525.000	Aides + subventions associations intercommunales		8'807.80		10'150.00	8'649.55
3655.000	Aides + subventions institutions privées		3'335.00		12'000.00	3'070.00
3665.000	Aides + subventions individuelles		11'168.00		15'000.00	14'057.25
3909.003	Imputations internes - Dicastère des déchets		163'179.25		176'750.00	165'884.90
<b>711</b>	<b>Accueil parascolaire + petite enfance</b>		<b>1'167'851.08</b>	<b>54'947.37</b>	<b>1'203'261.00</b>	<b>1'128'797.04</b>
3011.000	Traitements du personnel		110'759.35		123'850.00	120'004.80
3030.000	AVS, AI, AC		8'697.40		11'490.00	9'656.40
3040.000	Caisse de pension		12'328.40		23'530.00	13'478.35
3050.000	Assurances maladie et accident		5'145.30		5'690.00	5'620.10
3135.003	Matériaux + fournitures pour travaux manuels				500.00	504.45
3170.000	Réceptions et manifestations				1'000.00	0.00
3522.005	Participation APEJ (Accueil de jour des enfants)		1'030'920.63		1'086'043.00	1'033'532.94
3655.000	Aides + subventions institutions privées				5'000.00	0.00
3665.000	Aides + subventions individuelles				3'000.00	0.00
4522.000	Remboursements de charges	Participation de l'APEJ aux frais d'entretien de l'UAPE		54'947.37	-56'842.00	-54'000.00
<b>72</b>	<b>PREVOYANCE SOCIALE</b>		<b>3'664'706.95</b>	<b>99.90</b>	<b>3'715'092.00</b>	<b>9'352'766.15</b>
<b>720</b>	<b>Prévoyance sociale</b>		<b>3'664'706.95</b>	<b>99.90</b>	<b>3'715'092.00</b>	<b>9'352'766.15</b>
3185.000	Honoraires et frais d'expertises		1'810.95		10'000.00	5'629.35
3515.001	Facture sociale (canton)		3'638'434.00		3'680'092.00	8'250'335.00
3515.002	Facture sociale - part à des revenus conjoncturels				0.00	1'197'953.00
3655.000	Aides + subventions institutions privées		24'462.00		25'000.00	24'748.00
4510.003	Produit facture sociale sur exercice précédent			99.90	0.00	-899.20
4809.000	Prélèvements sur fonds de réserve				0.00	-125'000.00
<b>74</b>	<b>OFFICE DU LOGEMENT</b>				<b>15'000.00</b>	<b>0.00</b>
<b>740</b>	<b>Aides au loyer</b>				<b>15'000.00</b>	<b>0.00</b>
3655.001	Aides aux loyers				15'000.00	0.00

## Commune de Founex - Comptes de fonctionnement 2025 - Récapitulation

Commune de Founex

		Comptes 2025		Budget 2025		Comptes 2024	
		Charges	Revenus	Charges	Revenus	Charges	Revenus
1	Administration générale	3'460'233.80	1'145'649.20 2'314'584.60	3'778'880.00	1'070'112.00 2'708'768.00	3'435'043.00	1'014'052.77 2'420'990.23
2	Finances	15'115'593.86 13'633'260.39	28'748'854.25	12'847'660.00 12'738'288.00	25'585'948.00	8'585'068.71 18'474'535.49	27'059'604.20
3	Domaines et bâtiments	3'589'919.20	2'807'763.75 782'155.45	3'787'463.00	2'588'031.00 1'199'432.00	3'701'823.70	3'292'722.06 409'101.64
4	Travaux	3'738'722.98	1'896'277.16 1'842'445.82	4'041'378.00	1'695'085.00 2'346'293.00	3'465'204.51	1'645'940.55 1'819'263.96
5	Instruction publique et cultes	2'175'396.96	2'175'396.96	2'412'188.00	2'412'188.00	2'111'380.18	2'111'380.18
6	Police	1'237'500.62	85'818.30 1'151'682.32	1'302'796.00	75'258.00 1'227'538.00	1'444'734.46	77'417.22 1'367'317.24
7	Sécurité sociale	5'065'422.08	55'047.27 5'010'374.81	5'256'295.00	56'842.00 5'199'453.00	10'897'194.89	179'899.20 10'717'295.69
1	<b>Totaux</b>	<b>34'382'789.50</b>	<b>34'739'409.93</b>	<b>33'426'660.00</b>	<b>31'071'276.00</b>	<b>33'640'449.45</b>	<b>33'269'636.00</b>
	Excédent de revenus		356'620.43				
	Excédent de dépenses				2'355'384.00		370'813.45

# Commune de Founex



**Récapitulatif des comptes bâtiments au 31.12.2025**

# Commune de Founex - Comptes 2025

Commune de Founex

Commentaires		Comptes 2025		Budget 2025	Comptes 2024
		Charges	Revenus		
<b>3</b>	<b>Domaines et bâtiments</b>	<b>3'067'657.50</b>	<b>2'588'572.30</b> <b>479'085.20</b>	<b>689'572.00</b>	<b>560'705.81</b>
<b>35</b>	<b>BATIMENTS (détail voir comptes par bâtiment)</b>	<b>3'067'657.50</b>	<b>2'588'572.30</b>	<b>689'572.00</b>	<b>560'705.81</b>
<b>350</b>	<b>Bâtiments locatifs</b>	<b>1'873'310.75</b>	<b>2'126'972.87</b>	<b>-274'873.00</b>	<b>-145'952.63</b>
<b>001</b>	<b>Repingonnes 2</b>	<b>104'835.23</b>	<b>170'132.40</b>	<b>-52'784.00</b>	<b>-46'168.80</b>
3011.000	Traitements du personnel	6'459.00		8'190.00	15'106.00
3030.000	AVS, AI, AC	601.85		760.00	1'422.70
3040.000	Caisse de pension	922.80		1'560.00	2'166.00
3050.000	Assurances maladie et accident	300.00		380.00	707.25
3120.000	Electricité, eau, mazout, carburants	25'846.35		22'000.00	16'373.17
3141.000	Entretien bâtiment	25'721.10		28'000.00	56'393.80
3145.000	Entretien extérieur			2'000.00	
3153.000	Entretien mobilier + équipements			1'000.00	
3185.000	Honoraires et frais d'expertises	5'884.90		6'000.00	5'070.10
3186.000	Primes d'assurances de tiers, choses, RC	2'714.18		3'840.00	2'714.93
3191.000	Impôts + taxes	3'399.05		2'500.00	2'778.30
3223.000	Intérêts emprunts à moyen et long terme	1'976.00		1'976.00	1'976.00
3803.000	Attributions au fonds de rénovation bâtiments	31'010.00		31'010.00	31'010.00
4231.000	Loyers bâtiments - patrimoine financier		135'772.00	-125'000.00	-129'772.00
4362.000	Remboursements de frais		24'403.40	-22'000.00	-22'015.90
4803.000	Prélèvements sur fonds de rénovation bâtiments		9'957.00	-15'000.00	-30'099.15
<b>005</b>	<b>Auberge</b>	<b>168'773.57</b>	<b>154'480.35</b>	<b>35'323.00</b>	<b>16'703.11</b>
3011.000	Traitements du personnel	18'692.50		18'790.00	14'586.00
3030.000	AVS, AI, AC	1'740.15		1'740.00	1'373.50
3040.000	Caisse de pension	2'599.95		3'570.00	2'082.00
3050.000	Assurances maladie et accident	868.40		860.00	683.70
3113.000	Achat mobilier + équipements locaux			5'000.00	3'750.00
3114.000	Achats machines + matériel d'exploitation et d'entretien			1'000.00	
3120.000	Electricité, eau, mazout, carburants	21'347.12		29'000.00	24'892.60
3141.000	Entretien bâtiment	22'121.19		25'600.00	20'587.35
3145.000	Entretien extérieur			18'000.00	
3153.000	Entretien mobilier + équipements	1'091.50		1'000.00	422.25
3185.000	Honoraires et frais d'expertises	4'352.50		3'000.00	1'394.50
3186.000	Primes d'assurances de tiers, choses, RC	5'758.76		6'200.00	5'760.66
3191.000	Impôts + taxes	3'167.45		3'200.00	4'334.45
3223.000	Intérêts emprunts à moyen et long terme	2'332.20		2'333.00	2'332.20
3303.000	Amortissements terrains + bâtiments (patrimoine financier)	20'392.00			20'392.00
	L'amortissement du patrimoine financier sera supprimé lors du passage au MCH2				

# Commune de Founex - Comptes 2025

Commune de Founex

	Commentaires	Comptes 2025		Budget 2025	Comptes 2024
		Charges	Revenus		
3801.000	Attributions fonds de renouvellement mobilier, machines, matériel et véhicules	1'146.90		1'150.00	1'146.90
3803.000	Attributions au fonds de rénovation bâtiments	42'880.00		42'880.00	42'880.00
4231.000	Loyers bâtiments - patrimoine financier		93'180.00	-90'000.00	-93'960.00
4362.000	Remboursements de frais		30'276.15	-20'000.00	-25'922.75
4801.000	Prélèvements sur fonds de réserve et renouvellement matériel, machines, véhicules				-3'750.00
4803.000	Prélèvements sur fonds de rénovation bâtiments		31'024.20	-18'000.00	-6'282.25
<b>006</b>	<b>Epicerie</b>	<b>44'706.78</b>	<b>47'716.15</b>	<b>-11'870.00</b>	<b>-5'623.72</b>
3120.000	Electricité, eau, mazout, carburants	5'564.63		8'000.00	6'328.15
3141.000	Entretien bâtiment	6'907.00		7'000.00	2'289.93
3185.000	Honoraires et frais d'expertises	791.50		1'000.00	496.00
3186.000	Primes d'assurances de tiers, choses, RC	1'476.07		1'600.00	1'476.42
3191.000	Impôts + taxes	592.20		650.00	483.00
3223.000	Intérêts emprunts à moyen et long terme	298.48		300.00	298.48
3303.000	Amortissements terrains + bâtiments (patrimoine financier)	12'496.90			12'496.90
	L'amortissement du patrimoine financier sera supprimé lors du passage au MCH2				
3803.000	Attributions au fonds de rénovation bâtiments	16'580.00		16'580.00	16'580.00
4231.000	Loyers bâtiments - patrimoine financier		38'676.00	-36'600.00	-37'404.00
4362.000	Remboursements de frais		9'040.15	-10'400.00	-8'668.60
<b>007</b>	<b>La Poste 1</b>	<b>11'992.12</b>	<b>10'912.00</b>	<b>11'010.00</b>	<b>3'208.85</b>
3113.000	Achat mobilier + équipements locaux	468.80		1'000.00	
3120.000	Electricité, eau, mazout, carburants	2'521.90		5'000.00	4'885.88
3141.000	Entretien bâtiment	1'036.10		6'000.00	
3185.000	Honoraires et frais d'expertises	432.50		1'000.00	386.45
3186.000	Primes d'assurances de tiers, choses, RC	700.42		750.00	700.62
3191.000	Impôts + taxes	572.40		600.00	676.90
3803.000	Attributions au fonds de rénovation bâtiments	6'260.00		6'260.00	6'260.00
4231.000	Loyers bâtiments - patrimoine financier		8'640.40	-7'800.00	-6'943.00
4362.000	Remboursements de frais		2'271.60	-1'800.00	-2'758.00
<b>009</b>	<b>Martin Pêcheur</b>	<b>4'152.07</b>		<b>4'312.00</b>	<b>2'530.52</b>
3141.000	Entretien bâtiment	1'978.50		1'000.00	
3145.000	Entretien extérieur			1'000.00	356.30
3186.000	Primes d'assurances de tiers, choses, RC	1'861.57		2'000.00	1'862.22
3223.000	Intérêts emprunts à moyen et long terme	312.00		312.00	312.00
<b>010</b>	<b>Centre sportif</b>	<b>188'008.06</b>	<b>117'960.62</b>	<b>73'644.00</b>	<b>66'029.60</b>
3113.000	Achat mobilier + équipements locaux			1'000.00	
3114.000	Achats machines + matériel d'exploitation et d'entretien			1'000.00	1'158.80
3120.000	Electricité, eau, mazout, carburants	32'884.19		32'000.00	37'157.46
3141.000	Entretien bâtiment	10'322.50		24'200.00	18'456.00
3145.000	Entretien extérieur	15'580.40		15'000.00	15'347.53
3153.000	Entretien mobilier + équipements	515.65		1'000.00	
3185.000	Honoraires et frais d'expertises	2'572.80		2'000.00	636.00
3186.000	Primes d'assurances de tiers, choses, RC	5'256.44		5'700.00	5'258.29

## Commune de Founex - Comptes 2025

Commune de Founex

		Commentaires	Comptes 2025		Budget 2025	Comptes 2024
			Charges	Revenus		
3191.000	Impôts + taxes		4'794.05		4'500.00	4'750.25
3223.000	Intérêts emprunts à moyen et long terme		8'104.48		8'445.00	8'706.28
3303.000	Amortissements terrains + bâtiments (patrimoine financier)	L'amortissement du patrimoine financier sera supprimé lors du passage au MCH2	28'225.00			28'225.00
3312.000	Amortissements bâtiments + constructions (PA)		40'362.55		40'363.00	40'362.55
3801.000	Attributions fonds de renouvellement mobilier, machines, matériel et véhicules				970.00	
3803.000	Attributions au fonds de rénovation bâtiments		39'390.00		39'390.00	39'390.00
4271.000	Loyers bâtiments - patrimoine administratif			76'524.00	-76'524.00	-76'524.00
4351.000	Vente d'énergie et de combustible			456.07	-400.00	-1'054.06
4362.000	Remboursements de frais			40'980.55	-25'000.00	-42'941.60
4363.000	Remboursements de dommages					-682.10
4801.000	Prélèvements sur fonds de réserve et renouvellement matériel, machines, véhicules					-1'158.80
4803.000	Prélèvements sur fonds de rénovation bâtiments					-11'058.00
<b>015</b>	<b>Chapelles 6</b>		<b>37'469.37</b>	<b>64'658.80</b>	<b>-19'862.00</b>	<b>-26'230.70</b>
3120.000	Electricité, eau, mazout, carburants		4'971.15		6'000.00	5'263.08
3141.000	Entretien bâtiment		8'308.10		5'000.00	8'649.20
3145.000	Entretien extérieur	Le remplacement des palissades n'a pas été réalisé en 2025			16'000.00	
3153.000	Entretien mobilier + équipements		52.65		1'000.00	
3185.000	Honoraires et frais d'expertises		2'141.30		5'300.00	2'002.70
3186.000	Primes d'assurances de tiers, choses, RC		1'626.07		1'700.00	1'626.47
3191.000	Impôts + taxes		2'040.10		2'000.00	1'956.75
3803.000	Attributions au fonds de rénovation bâtiments		18'330.00		18'330.00	18'330.00
4231.000	Loyers bâtiments - patrimoine financier			53'532.00	-53'292.00	-52'782.00
4351.000	Vente d'énergie et de combustible			191.00	-400.00	-331.70
4362.000	Remboursements de frais			10'935.80	-6'500.00	-10'945.20
4803.000	Prélèvements sur fonds de rénovation bâtiments				-15'000.00	
<b>020</b>	<b>Forge 22</b>		<b>738'261.84</b>	<b>761'707.60</b>	<b>-100'806.00</b>	<b>-17'873.02</b>
3011.000	Traitements du personnel		26'169.50		26'300.00	37'776.50
3030.000	AVS, AI, AC		2'435.75		2'440.00	3'557.70
3040.000	Caisse de pension		3'640.20		5'000.00	5'410.60
3050.000	Assurances maladie et accident		1'215.65		1'210.00	1'770.55
3114.000	Achats machines + matériel d'exploitation et d'entretien				5'000.00	
3120.000	Electricité, eau, mazout, carburants		55'818.35		60'000.00	44'333.45
3141.000	Entretien bâtiment		66'296.95		77'000.00	66'381.55
3145.000	Entretien extérieur	L'installation d'un système d'arrosage automatique n'a pas été réalisé			32'000.00	
3153.000	Entretien mobilier + équipements				1'000.00	
3185.000	Honoraires et frais d'expertises		29'369.90		33'000.00	27'908.65
3186.000	Primes d'assurances de tiers, choses, RC		13'141.43		14'000.00	13'135.97
3191.000	Impôts + taxes		11'936.95		11'000.00	11'004.85
3223.000	Intérêts emprunts à moyen et long terme		139'767.36		140'650.00	141'679.81
3303.000	Amortissements terrains + bâtiments (patrimoine financier)	L'amortissement du patrimoine financier sera supprimé lors du passage au MCH2	282'523.45			282'523.45

## Commune de Founex - Comptes 2025

Commune de Founex

	Commentaires	Comptes 2025		Budget 2025	Comptes 2024
		Charges	Revenus		
3801.000	Attributions fonds de renouvellement mobilier, machines, matériel et véhicules	1'638.35		1'410.00	1'638.35
3803.000	Attributions au fonds de rénovation bâtiments			148'290.00	
3909.004	Imputations internes - Intérêts sur fonds propres investis	104'308.00		95'170.00	111'032.00
4231.000	Loyers bâtiments - patrimoine financier		696'413.00	-699'276.00	-696'793.00
4356.000	Facturation de services à des tiers		180.00		
4362.000	Remboursements de frais		65'114.60	-55'000.00	-67'584.15
4363.000	Remboursements de dommages				-1'649.30
<b>021</b>	<b>Grand-Rue 54</b>	<b>575'111.71</b>	<b>799'404.95</b>	<b>-213'840.00</b>	<b>-138'528.47</b>
3011.000	Traitements du personnel	22'606.50		28'670.00	32'141.00
3030.000	AVS, AI, AC	2'104.70		2'660.00	3'027.85
3040.000	Caisse de pension	3'229.80		5'450.00	4'430.55
3050.000	Assurances maladie et accident	1'050.05		1'320.00	1'506.60
3113.000	Achat mobilier + équipements locaux			1'000.00	
3114.000	Achats machines + matériel d'exploitation et d'entretien			5'000.00	
3120.000	Electricité, eau, mazout, carburants	36'736.59		45'000.00	34'955.86
3141.000	Entretien bâtiment	47'995.40		33'500.00	37'917.30
3145.000	Entretien extérieur	19'344.95		27'000.00	13'364.50
3153.000	Entretien mobilier + équipements			1'000.00	
3185.000	Honoraires et frais d'expertises	29'855.05		37'000.00	27'416.95
3186.000	Primes d'assurances de tiers, choses, RC	9'630.34		10'100.00	9'632.89
3191.000	Impôts + taxes	13'345.10		13'500.00	11'410.00
3223.000	Intérêts emprunts à moyen et long terme	54'686.48		54'690.00	69'266.48
3303.000	Amortissements terrains + bâtiments (patrimoine financier)	164'715.00			164'715.00
	L'amortissement du patrimoine financier sera supprimé lors du passage au MCH2				
3801.000	Attributions fonds de renouvellement mobilier, machines, matériel et véhicules	1'262.75		1'350.00	1'262.75
3803.000	Attributions au fonds de rénovation bâtiments			106'390.00	
3909.004	Imputations internes - Intérêts sur fonds propres investis	168'549.00		202'258.00	235'968.00
4231.000	Loyers bâtiments - patrimoine financier		746'376.00	-739'728.00	-743'573.00
4362.000	Remboursements de frais		45'248.70	-50'000.00	-41'971.20
4363.000	Remboursements de dommages		336.30		
4656.000	Participations de tiers pour l'aménagement du territoire et la protection de l'environnement		1'964.50		
4803.000	Prélèvements sur fonds de rénovation bâtiments		5'479.45		
<b>351</b>	<b>Bâtiments administratifs/exploitations</b>	<b>121'565.78</b>	<b>6'963.61</b>	<b>160'806.00</b>	<b>126'510.04</b>
<b>002</b>	<b>Local voirie</b>	<b>25'285.05</b>		<b>38'280.00</b>	<b>27'020.96</b>
3011.000	Traitements du personnel	3'229.50		4'100.00	3'549.00
3030.000	AVS, AI, AC	299.10		380.00	333.60
3040.000	Caisse de pension	461.70		780.00	502.65

## Commune de Founex - Comptes 2025

Commune de Founex

	Commentaires	Comptes 2025		Budget 2025	Comptes 2024
		Charges	Revenus		
3050.000	Assurances maladie et accident	150.60		190.00	166.40
3060.000	Indemnisation et remboursement de frais	18.00			
3111.000	Achats mobilier, machines, équipements techniques de bureau	129.00		2'000.00	
3114.000	Achats machines + matériel d'exploitation et d'entretien			500.00	
3120.000	Electricité, eau, mazout, carburants	7'876.43		7'000.00	5'997.89
3141.000	Entretien bâtiment	1'187.65		10'000.00	1'236.35
3145.000	Entretien extérieur			1'000.00	
3153.000	Entretien mobilier + équipements	745.90		1'000.00	4'090.50
3186.000	Primes d'assurances de tiers, choses, RC	1'360.37		1'500.00	1'360.82
3191.000	Impôts + taxes	396.80		400.00	353.75
3803.000	Attributions au fonds de rénovation bâtiments	9'430.00		9'430.00	9'430.00
<b>004</b>	<b>Maison de commune</b>	<b>78'519.46</b>	<b>6'963.61</b>	<b>101'590.00</b>	<b>82'207.70</b>
3011.000	Traitements du personnel	18'000.00		18'270.00	17'745.00
3030.000	AVS, AI, AC	1'674.30		1'700.00	1'672.35
3040.000	Caisse de pension	2'509.95		3'470.00	2'512.65
3050.000	Assurances maladie et accident	835.80		840.00	832.00
3111.000	Achats mobilier, machines, équipements techniques de bureau	1'727.36		4'000.00	3'508.75
3114.000	Achats machines + matériel d'exploitation et d'entretien			1'000.00	2'392.25
3120.000	Electricité, eau, mazout, carburants	10'171.35		11'000.00	9'380.81
3133.000	Achats produits + fournitures nettoyage et désinfection	121.90		1'000.00	117.40
3141.000	Entretien bâtiment	7'121.46		12'100.00	5'132.15
3145.000	Entretien extérieur	18'813.97		30'000.00	21'579.37
3151.000	Entretien machines mobilier, machines et équipements techniques de bureau	432.40		1'000.00	231.15
3186.000	Primes d'assurances de tiers, choses, RC	1'385.72		1'500.00	1'386.07
3191.000	Impôts + taxes	195.25		180.00	187.75
3803.000	Attributions au fonds de rénovation bâtiments	15'530.00		15'530.00	15'530.00
4801.000	Prélèvements sur fonds de réserve et renouvellement matériel, machines, véhicules		1'550.15		
4803.000	Prélèvements sur fonds de rénovation bâtiments		5'413.46		
<b>008</b>	<b>Abris vélos</b>	<b>187.31</b>		<b>1'190.00</b>	<b>187.31</b>
3141.000	Entretien bâtiment			1'000.00	
3186.000	Primes d'assurances de tiers, choses, RC	27.31		30.00	27.31
3803.000	Attributions au fonds de rénovation bâtiments	160.00		160.00	160.00
<b>011</b>	<b>Capite viticole</b>				<b>239.46</b>
3186.000	Primes d'assurances de tiers, choses, RC				29.46
3803.000	Attributions au fonds de rénovation bâtiments				210.00
<b>012</b>	<b>Ancien local feu</b>	<b>564.29</b>		<b>1'565.00</b>	<b>564.29</b>
3141.000	Entretien bâtiment			1'000.00	
3186.000	Primes d'assurances de tiers, choses, RC	44.29		45.00	44.29

# Commune de Founex - Comptes 2025

Commune de Founex

	Commentaires	Comptes 2025		Budget 2025	Comptes 2024
		Charges	Revenus		
3803.000	Attributions au fonds de rénovation bâtiments	520.00		520.00	520.00
<b>017</b>	<b>Place du village</b>	<b>16'739.06</b>		<b>16'910.00</b>	<b>16'019.71</b>
3141.000	Entretien bâtiment	988.40		1'000.00	
3186.000	Primes d'assurances de tiers, choses, RC	91.66		100.00	91.71
3223.000	Intérêts emprunts à moyen et long terme	1'754.00		1'905.00	2'023.00
3311.000	Amortissements ouvrages génie civil + assainissements (PA)	12'835.00		12'835.00	12'835.00
3803.000	Attributions au fonds de rénovation bâtiments	1'070.00		1'070.00	1'070.00
<b>019</b>	<b>Fontaine Vieux-Collège</b>	<b>270.61</b>		<b>1'271.00</b>	<b>270.61</b>
3141.000	Entretien bâtiment			1'000.00	
3186.000	Primes d'assurances de tiers, choses, RC	30.61		31.00	30.61
3803.000	Attributions au fonds de rénovation bâtiments	240.00		240.00	240.00
<b>352</b>	<b>Bâtiments mixtes</b>	<b>786'898.92</b>	<b>153'701.08</b>	<b>791'283.00</b>	<b>562'711.36</b>
<b>014</b>	<b>Salle de spectacles</b>	<b>559'856.56</b>	<b>51'893.73</b>	<b>564'546.00</b>	<b>436'935.79</b>
3011.000	Traitements du personnel	160'480.95		174'720.00	92'877.17
3030.000	AVS, AI, AC	14'937.80		16'210.00	8'747.50
3040.000	Caisse de pension	24'407.30		33'200.00	15'105.05
3050.000	Assurances maladie et accident	7'559.30		8'020.00	4'447.75
3060.000	Indemnisation et remboursement de frais	684.00		600.00	411.00
3080.000	Personnel facturé par des tiers			100.00	
3091.000	Frais de formation professionnelle	384.00		500.00	384.00
3113.000	Achat mobilier + équipements locaux	694.90		25'000.00	3'558.20
3114.000	Achats machines + matériel d'exploitation et d'entretien	2'294.96		2'000.00	1'810.13
3120.000	Electricité, eau, mazout, carburants	27'731.53		31'000.00	28'486.85
3131.000	Achats produits alimentaires	839.55		3'000.00	1'011.35
3141.000	Entretien bâtiment	26'599.75		30'000.00	64'293.25
3153.000	Entretien mobilier + équipements	3'819.15		6'000.00	448.17
3154.000	Entretien machines, matériel d'exploitation et d'entretien	4'659.80		5'000.00	851.35
3161.000	Loyers et fermages				20'771.70
3185.000	Honoraires et frais d'expertises	2'686.50		1'000.00	1'925.20
3186.000	Primes d'assurances de tiers, choses, RC	19'140.42		20'900.00	19'147.47
3191.000	Impôts + taxes	1'419.30		2'600.00	1'488.55
3223.000	Intérêts emprunts à moyen et long terme	3'862.00		4'242.00	4'872.00
3312.000	Amortissements bâtiments + constructions (PA)	20'570.25		20'570.00	20'570.25
3313.000	Amortissements machines, mobilier + véhicules	90'289.00		90'289.00	90'289.00
3801.000	Attributions fonds de renouvellement mobilier, machines, matériel et véhicules	36'976.10		36'875.00	37'096.95
3803.000	Attributions au fonds de rénovation bâtiments	109'820.00		109'820.00	109'820.00
4271.000	Loyers bâtiments - patrimoine administratif		43'528.00	-50'000.00	-42'920.00
4351.000	Vente d'énergie et de combustible		1'595.23	-3'000.00	-3'110.95
4359.000	Ventes et prestations diverses			-100.00	-86.50
4362.000	Remboursements de frais		6'770.50	-4'000.00	-6'869.60

## Commune de Founex - Comptes 2025

Commune de Founex

		Commentaires	Comptes 2025		Budget 2025	Comptes 2024
			Charges	Revenus		
4363.000		Remboursements de dommages				-31'153.05
4803.000		Prélèvements sur fonds de rénovation bâtiments				-7'337.00
<b>016</b>	<b>Salle de gymnastique</b>		<b>227'042.36</b>	<b>101'807.35</b>	<b>226'737.00</b>	<b>125'775.57</b>
3011.000		Traitements du personnel	57'554.05		59'700.00	51'403.47
3030.000		AVS, AI, AC	5'356.85		5'540.00	4'841.40
3040.000		Caisse de pension	8'682.20		11'340.00	7'822.15
3050.000		Assurances maladie et accident	2'675.95		2'740.00	2'411.55
3060.000		Indemnisation et remboursement de frais	252.00		500.00	231.00
3113.000		Achat mobilier + équipements locaux	119.90		4'700.00	
3114.000		Achats machines + matériel d'exploitation et d'entretien			1'000.00	
3116.000		Achats équipements + matériel spécialisé			2'000.00	
3120.000		Electricité, eau, mazout, carburants	16'669.63		18'000.00	16'369.32
3141.000		Entretien bâtiment	7'381.02		75'500.00	7'818.22
		Le remplacement du tableau électrique n'a pas été réalisé et la création de deux locaux PPLS a été moins élevée que prévu				
3153.000		Entretien mobilier + équipements	3'589.55		4'000.00	
3185.000		Honoraires et frais d'expertises	647.05		1'000.00	593.15
3186.000		Primes d'assurances de tiers, choses, RC	6'682.31		7'000.00	6'684.01
3191.000		Impôts + taxes	1'984.20		2'300.00	1'725.70
3223.000		Intérêts emprunts à moyen et long terme	1'190.00		1'350.00	1'620.00
3312.000		Amortissements bâtiments + constructions (PA)	31'712.00		31'712.00	31'712.00
3801.000		Attributions fonds de renouvellement mobilier, machines, matériel et véhicules	5'305.65		5'615.00	5'936.90
3803.000		Attributions au fonds de rénovation bâtiments	77'240.00		77'240.00	77'240.00
4271.000		Loyers bâtiments - patrimoine administratif		98'726.00	-40'000.00	-86'356.00
4351.000		Vente d'énergie et de combustible		433.00	-1'000.00	-873.75
4362.000		Remboursements de frais		2'648.35	-3'500.00	-3'403.55
4803.000		Prélèvements sur fonds de rénovation bâtiments			-40'000.00	
<b>354</b>	<b>Bâtiments scolaires</b>		<b>285'882.05</b>	<b>300'934.74</b>	<b>12'356.00</b>	<b>17'437.04</b>
<b>013</b>	<b>Ecole primaire</b>		<b>285'882.05</b>	<b>300'934.74</b>	<b>12'356.00</b>	<b>17'437.04</b>
3011.000		Traitements du personnel	45'235.20		48'280.00	84'612.44
3030.000		AVS, AI, AC	4'210.20		4'480.00	7'967.85
3040.000		Caisse de pension	6'844.45		9'170.00	12'403.20
3050.000		Assurances maladie et accident	2'103.45		2'220.00	3'966.05
3060.000		Indemnisation et remboursement de frais	216.00		400.00	393.00
3080.000		Personnel facturé par des tiers	9'443.60			
3112.000		Achat mobilier scolaire			4'000.00	2'158.76
3113.000		Achat mobilier + équipements locaux	347.45		1'500.00	
3114.000		Achats machines + matériel d'exploitation et d'entretien	2'696.85		2'000.00	4'582.00
3116.000		Achats équipements + matériel spécialisé	147.00		1'000.00	323.55
3120.000		Electricité, eau, mazout, carburants	36'099.91		29'000.00	35'026.86
3133.000		Achats produits + fournitures nettoyage et désinfection	454.02		4'000.00	1'117.40
3141.000		Entretien bâtiment	24'918.90		31'000.00	14'453.97

## Commune de Founex - Comptes 2025

Commune de Founex

	Commentaires	Comptes 2025		Budget 2025	Comptes 2024
		Charges	Revenus		
3152.000	Entretien mobilier scolaire			1'000.00	
3153.000	Entretien mobilier + équipements	837.25		2'000.00	1'236.29
3185.000	Honoraires et frais d'expertises	3'441.15		3'000.00	2'222.95
3186.000	Primes d'assurances de tiers, choses, RC	7'814.68		8'400.00	7'816.63
3191.000	Impôts + taxes	1'776.15		1'900.00	1'629.60
3223.000	Intérêts emprunts à moyen et long terme	8'115.04		8'205.00	8'276.44
3312.000	Amortissements bâtiments + constructions (PA)	34'132.00		91'332.00	34'132.00
3321.000	Amortissements supplémentaires (PA)				63'075.05
3801.000	Attributions fonds de renouvellement mobilier, machines, matériel et véhicules	7'028.75		5'660.00	6'522.55
3803.000	Attributions au fonds de rénovation bâtiments	90'020.00		90'020.00	90'020.00
4271.000	Loyers bâtiments - patrimoine administratif		294'736.84	-334'211.00	-295'000.00
4351.000	Vente d'énergie et de combustible		1'079.05	-2'000.00	-1'842.50
4801.000	Prélèvements sur fonds de réserve et renouvellement matériel, machines, véhicules				-4'582.00
4803.000	Prélèvements sur fonds de rénovation bâtiments		5'118.85		
4809.000	Prélèvements sur fonds de réserve				-63'075.05



# Commune de Founex



**Tableau des charges et revenus par nature au 31.12.2025**

## Commune de Founex - Comptes par nature 2025

Commune de Founex

		Comptes 2025	Budget 2025	Comptes 2024
	<b>Charges</b>	<b>-34'382'789.50</b>	<b>-33'426'660.00</b>	<b>-33'640'449.45</b>
<b>30</b>	<b>Autorités et personnel</b>	<b>-3'467'385.64</b>	<b>-3'820'805.00</b>	<b>-3'248'930.74</b>
3001.000	Rétribution des autorités	-251'177.90	-244'000.00	-238'326.90
3003.000	Jetons de présence	-33'690.00	-30'000.00	-19'350.00
3011.000	Traitements du personnel	-2'250'763.50	-2'398'815.00	-2'115'648.70
3012.000	Salaires du personnel occasionnel	-53'897.80	-58'000.00	-64'640.45
3030.000	AVS, AI, AC	-230'920.20	-251'170.00	-220'038.85
3040.000	Caisse de pension	-365'458.70	-489'560.00	-346'524.00
3050.000	Assurances maladie et accident	-108'157.00	-114'150.00	-103'070.75
3060.000	Indemnisation et remboursement de frais	-10'236.50	-15'310.00	-8'577.29
3063.000	Frais de représentation	-12'500.00	-12'500.00	-12'500.00
3080.000	Personnel facturé par des tiers	-63'081.10	-68'100.00	-50'981.65
3080.050	Pot Commun des Communes de Terre Sainte	-54'446.40	-26'500.00	-28'590.05
3091.000	Frais de formation professionnelle	-20'541.30	-80'000.00	-26'773.73
3092.000	Frais de recherche de personnel		-8'200.00	-1'189.10
3099.000	Charges diverses des autorités et du personnel	-12'515.24	-24'500.00	-12'719.27
<b>31</b>	<b>Biens, services, marchandises</b>	<b>-4'170'414.87</b>	<b>-4'813'136.00</b>	<b>-4'029'716.25</b>
3100.000	Imprimés, publications, annonces	-9'185.50	-15'100.00	-6'680.65
3101.000	Imprimés et fournitures de bureau	-5'345.37	-8'300.00	-5'371.39
3101.001	Fournitures informatiques	-4'487.15	-4'000.00	-5'420.70
3102.000	Livres, journaux, publications, annonces	-52'789.91	-84'600.00	-16'982.78
3103.000	Fournitures scolaires		-500.00	
3111.000	Achats mobilier, machines, équipements techniques de bureau	-3'604.87	-9'000.00	-6'177.75
3111.001	Achat matériel informatique + logiciels	-35'267.89	-48'000.00	-18'821.56
3112.000	Achat mobilier scolaire		-4'000.00	-2'158.76
3113.000	Achat mobilier + équipements locaux	-1'631.05	-47'200.00	-7'308.20
3114.000	Achats machines + matériel d'exploitation et d'entretien	-65'632.74	-137'300.00	-77'010.83
3115.000	Achats véhicules, engins + accessoires	-6'864.80	-14'500.00	-297.05
3116.000	Achats équipements + matériel spécialisé	-9'419.50	-29'200.00	-17'808.90
3120.000	Electricité, eau, mazout, carburants	-351'316.98	-394'300.00	-337'845.21
3130.000	Autres fournitures et marchandises	-605.41	-1'500.00	-1'076.73
3131.000	Achats produits alimentaires	-5'959.97	-11'000.00	-9'051.35
3133.000	Achats produits + fournitures nettoyage et désinfection	-26'239.53	-33'000.00	-17'898.05
3135.001	Achats quincaillerie (atelier concierges)	-3'201.98	-13'000.00	-6'883.15
3135.002	Matériaux, fournitures, produits déneigement	-3'981.34	-9'000.00	-4'824.90
3135.003	Matériaux + fournitures pour travaux manuels		-500.00	-504.45
3136.000	Fournitures pour véhicules + engins	-536.60	-6'000.00	-6'341.60
3137.000	Achat sacs taxés pour la revente	-4'274.01	-10'000.00	-5'061.54
3141.000	Entretien bâtiment	-263'012.32	-406'400.00	-318'443.13
3141.001	Entretien des abris PC			-676.90
3142.002	Entretien infrastructures réseau routier	-87'783.51	-107'000.00	-38'255.10
3143.003	Entretien signalisation routière + éclairage public	-63'581.26	-60'000.00	-38'025.49
3145.000	Entretien extérieur	-95'248.52	-149'000.00	-56'831.00
3145.030	Entretien terrains de sport	-28'088.10	-34'800.00	-29'052.79
3145.031	Entretien terrains communaux	-108.10	-11'500.00	-3'327.40
3145.032	Entretien giratoires, parkings, chemins (décoration florale, bacs, corbeilles)	-60'862.66	-98'000.00	-51'612.65

## Commune de Founex - Comptes par nature 2025

Commune de Founex

		Comptes 2025	Budget 2025	Comptes 2024
3145.033	Entretien cimetièrre	-1'329.70	-5'000.00	-4'273.55
3145.034	Entretien parcs + zones de loisirs	-60'908.21	-50'000.00	-59'074.42
3145.050	Pot Commun des Communes de Terre Sainte	-469'588.10	-544'450.00	-502'613.55
3146.001	Entretien forêts	-40'170.26	-46'000.00	-17'436.55
3146.002	Frais d'entretien et d'exploitation	-12'869.71	-12'000.00	-6'313.00
3147.000	Entretien cours d'eau	-2'670.07	-5'000.00	-10'273.18
3151.000	Entretien machines mobilier, machines et équipements techniques de bureau	-1'287.41	-2'500.00	-933.51
3151.001	Maintenance + support informatiques	-85'840.19	-80'000.00	-111'212.84
3152.000	Entretien mobilier scolaire		-1'000.00	
3153.000	Entretien mobilier + équipements	-10'651.65	-19'000.00	-6'197.21
3154.000	Entretien machines, matériel d'exploitation et d'entretien	-15'084.02	-29'000.00	-24'371.97
3155.000	Entretien véhicules, engins et accessoires	-22'260.35	-33'000.00	-21'302.64
3156.000	Entretien équipements + matériel spécialisé	-9'611.20	-18'700.00	-11'266.60
3161.000	Loyers et fermages	-938.95	-1'000.00	-21'710.65
3163.000	Locations objets mobiliers	-51'362.12	-65'500.00	-58'608.47
3163.001	Locations matériel informatique + licences annuelles	-70'662.93	-67'000.00	-77'124.45
3170.000	Réceptions et manifestations	-117'561.07	-139'000.00	-154'467.76
3180.000	Frais administratifs	-20'923.45	-25'000.00	-20'706.45
3181.000	Frais de port	-6'970.03	-12'500.00	-8'352.12
3182.000	Frais de téléphones	-17'589.11	-20'400.00	-17'547.19
3183.000	Frais bancaires	-2'927.74	-3'500.00	-2'058.71
3184.000	Frais de contentieux et de poursuites	-23'088.31	-15'000.00	-20'632.30
3185.000	Honoraires et frais d'expertises	-326'753.77	-507'800.00	-272'713.20
3185.001	Honoraires et frais d'expertises	-406.95	-700.00	-99.60
3185.002	Pot Commun des Communes de Terre Sainte	-3'363.15	-6'550.00	-3'419.20
3186.000	Primes d'assurances de tiers, choses, RC	-106'946.25	-120'496.00	-107'987.40
3187.001	Emoluments de perception d'impôts	-299'149.69	-140'000.00	-124'938.93
3187.003	Emoluments de perception de la taxe au sac	-533.26	-1'000.00	-610.18
3188.001	Déchets urbains : collecte	-116'922.76	-94'000.00	-115'369.06
3188.002	Déchets urbains : collecte	-256.07	-500.00	-247.87
3188.003	Déchets urbains : élimination	-79'296.96	-94'000.00	-77'869.25
3188.004	Déchets urbains : élimination	-3'979.96	-5'000.00	-3'889.45
3188.021	Enlèvement déchets (hors DSM)	-141'579.62	-158'000.00	-146'233.31
3188.023	Elimination déchets (hors DSM)	-140'051.85	-186'700.00	-161'143.57
3188.025	Cartes journalières CFF	-14'254.20	-15'000.00	-14'929.60
3188.026	Enlèvement + élimination des déchets routiers	-1'781.10	-2'500.00	-1'948.45
3188.030	DSM + inertes : transport	-9'524.50	-16'000.00	-12'308.44
3188.031	DSM + inertes : élimination	-40'024.79	-44'000.00	-36'802.37
3189.001	Frais administratifs - taxe régionale de séjour	-21'348.79	-9'000.00	-10'588.50
3189.003	Frais divers		-2'500.00	-5'675.25
3189.004	Service de sécurité privé	-132'516.75	-135'000.00	-129'720.00
3190.000	Impôts, taxes, cotisations et frais divers	-1'975.80	-2'360.00	-2'311.70
3191.000	Impôts + taxes	-45'684.00	-45'430.00	-42'779.85
3191.030	Rétrocession taxe communale de séjour au Fonds régional	-174'907.60	-81'000.00	-60'001.50
3191.031	Impôts + taxes - canton + autres communes	-148'410.76	-80'000.00	-322'557.30
3191.032	Impôts + taxes - SIED	-168.68	-250.00	-193.43
3191.033	TVA - concordance annuelle	-8'570.66		-9'983.86
3193.000	Cotisations	-24'983.30	-27'600.00	-24'367.85
3193.001	Cotisation à Région de Nyon	-93'700.00	-96'500.00	-94'800.00

## Commune de Founex - Comptes par nature 2025

Commune de Founex

		Comptes 2025	Budget 2025	Comptes 2024
<b>32</b>	<b>Intérêts passifs</b>	<b>-307'430.90</b>	<b>-302'723.00</b>	<b>-300'061.99</b>
3210.000	Intérêts dettes à court terme	-74.55		
3223.000	Intérêts emprunts à moyen et long terme	-294'267.78	-297'723.00	-292'372.45
3290.000	Autres intérêts	-13'088.57	-5'000.00	-7'689.54
<b>33</b>	<b>Amortissements</b>	<b>-1'772'603.46</b>	<b>-1'035'477.00</b>	<b>-1'709'343.93</b>
3301.000	Pertes sur débiteurs	-1'597.28		-1'577.22
3301.002	Défalcations sur impôts	-56'575.43	-100'000.00	-118'760.11
3302.000	Amortissements des titres et placements	-57.40		-63'014.00
3303.000	Amortissements terrains + bâtiments (patrimoine financier)	-552'752.35		-508'352.35
3311.000	Amortissements ouvrages génie civil + assainissements (PA)	-552'425.53	-573'344.00	-533'943.75
3312.000	Amortissements bâtiments + constructions (PA)	-151'810.80	-209'022.00	-151'821.56
3313.000	Amortissements machines, mobilier + véhicules	-142'042.08	-144'129.00	-144'128.10
3314.000	Amortissements subventions d'investissements (associations de communes)	-3'117.00	-3'117.00	-62'807.44
3316.000	Amortissements d'autres dépenses (PA)	-5'864.35	-5'865.00	-5'864.35
3321.000	Amortissements supplémentaires (PA)	-306'361.24		-119'075.05
<b>35</b>	<b>Remboursements, participations et subv. à des collectivités publiques</b>	<b>-22'863'250.32</b>	<b>-21'440'780.00</b>	<b>-22'105'178.53</b>
3511.000	Participation aux charges cantonales	-27'810.05	-33'000.00	-27'120.45
3511.001	Participation aux charges cantonales (réforme policière)	-617'859.00	-640'350.00	-782'887.00
3511.004	Charges réforme policière sur exercice précédent			-22.00
3513.000	Participations à des charges cantonales	-35'606.00	-36'385.00	-36'024.00
3515.001	Facture sociale (canton)	-3'638'434.00	-3'680'092.00	-8'250'335.00
3515.002	Facture sociale - part à des revenus conjoncturels			-1'197'953.00
3517.000	Participation charges cantonales de trafic	-204'070.85	-249'225.00	-195'600.40
3520.001	Alimentation fonds de péréquation	-14'251'721.00	-12'272'290.00	-7'642'577.00
3521.001	Participation à des charges intercommunales de police et sécurité	-1'182.00	-1'000.00	-1'190.80
3521.002	Participation SDIS	-106'653.05	-107'700.00	-105'317.80
3521.003	Participation ORPC	-78'915.50	-85'600.00	-76'766.35
3522.001	Participation APEJ - Primaire	-1'072'744.89	-1'207'696.00	-1'020'143.10
3522.002	Participation APEJ - Secondaire	-1'030'998.09	-1'118'692.00	-1'019'865.63
3522.003	Participation Office d'orientation professionnelle, Nyon	-5'404.35	-6'000.00	-5'378.00
3522.004	Charges de cultes + bâtiments (associations intercommunales)	-51'186.63	-62'000.00	-50'556.85
3522.005	Participation APEJ (Accueil de jour des enfants)	-1'030'920.63	-1'086'043.00	-1'033'532.94
3523.002	Participation aux frais de fonctionnement + projets	-1'500.00	-5'800.00	-1'500.00
3523.004	Installations sportives TS, participation entretien terrains + machines	-46'557.15	-47'212.00	-1'487.45
3523.006	Participation APEJ - Ludothèque et bibliothèque	-49'630.83	-49'086.00	-40'370.89
3523.007	Participation aux charges piscine-patinoire de TS	-62'323.94	-52'872.00	
3524.001	Participation clinique dentaire	-14'992.00	-15'300.00	-15'168.00
3524.002	Elimination déchets carnés (animaux de compagnie)	-984.65	-1'200.00	-1'031.95
3524.003	Centre funéraire régional Nyon-Rolle	-6'950.45	-8'000.00	-6'674.25
3525.000	Aides + subventions associations intercommunales	-8'807.80	-10'150.00	-8'649.55
3526.001	Participation aux projets du DISREN	-130'753.31	-150'000.00	-130'041.77
3526.003	Participation achat + entretien véhicules + machines intercommunales	-5'386.00	-10'000.00	-5'386.00
3526.004	Participation charges d'exploitation SIED + frais projets intercommunaux TS	-325'605.11	-424'370.00	-360'839.61
3527.000	Participation à des charges d'associations de communes	-22'386.04	-46'850.00	-54'891.74
3527.001	Participation au fonds régional pour mobilité collective innovante	-33'867.00	-33'867.00	-33'867.00

## Commune de Founex - Comptes par nature 2025

Commune de Founex

		Comptes 2025	Budget 2025	Comptes 2024
<b>36</b>	<b>Aides et subventions</b>	<b>-466'292.11</b>	<b>-552'000.00</b>	<b>-460'409.16</b>
3653.000	Aides + subventions institutions privées	-81'327.15	-94'000.00	-77'627.25
3653.050	Pot Commun des Communes de Terre Sainte	-180'796.95	-180'000.00	-175'759.35
3655.000	Aides + subventions institutions privées	-27'797.00	-48'000.00	-32'006.50
3655.001	Aides aux loyers		-15'000.00	
3657.001	Aides + subventions pour le trafic + l'énergie	-22'146.05	-30'000.00	-24'109.06
3657.002	Subventions liées à la taxe sur l'énergie électrique	-106'197.75	-120'000.00	-111'257.80
3659.000	Dons, aides + subventions casuels	-20'258.41	-22'000.00	-7'780.00
3660.000	Subventions abonnements TP	-16'600.80	-20'000.00	-17'811.95
3663.000	Aides individuelles		-5'000.00	
3665.000	Aides + subventions individuelles	-11'168.00	-18'000.00	-14'057.25
<b>38</b>	<b>Attributions aux fonds et financements spéciaux</b>	<b>-878'568.20</b>	<b>-963'561.00</b>	<b>-1'252'988.00</b>
3801.000	Attributions fonds de renouvellement mobilier, machines, matériel et véhicules	-255'789.50	-250'401.00	-234'739.00
3803.000	Attributions au fonds de rénovation bâtiments	-458'480.00	-713'160.00	-458'690.00
3809.000	Provision pour débiteurs douteux	-89'532.00	-48'070.00	-48'070.00
3809.002	Provision pour débiteurs douteux	-10'986.00		-10'396.00
3809.008	Attribution au fonds de réserve énergie	-10'272.10		
3809.018	Attribution au fonds de réserve - Fonds TP 2024-20234			-338'670.00
3819.000	Attributions aux financements spéciaux	-53'508.60		-162'423.00
<b>39</b>	<b>Imputations internes</b>	<b>-456'844.00</b>	<b>-498'178.00</b>	<b>-533'820.85</b>
3909.002	Financement DSM (déchets spéciaux), versement au chapitre 452	-20'807.75	-24'000.00	-20'935.95
3909.003	Imputations internes - Dicastère des déchets	-163'179.25	-176'750.00	-165'884.90
3909.004	Imputations internes - Intérêts sur fonds propres investis	-272'857.00	-297'428.00	-347'000.00
	<b>Revenus</b>	<b>34'739'409.93</b>	<b>31'071'276.00</b>	<b>33'269'636.00</b>
<b>40</b>	<b>Impôts</b>	<b>26'278'519.87</b>	<b>24'036'000.00</b>	<b>23'808'998.73</b>
4001.001	Impôt sur le revenu - acomptes année en cours	12'301'511.85	10'900'000.00	10'684'439.65
4001.002	Impôt sur le revenu - taxations années fiscales antérieures	5'683'384.23	3'000'000.00	4'408'691.13
4001.003	Impôt sur les prestations en capital	216'092.40	300'000.00	307'629.65
4001.004	Impôt à la source - sourciers mixtes	-1'854'967.25	1'400'000.00	-253'513.51
4001.005	Amende soustraction impôts	49'100.00		2'350.00
4002.000	Impôt sur la fortune	4'488'425.53	4'500'000.00	4'315'512.18
4003.000	Impôt à la source	188'862.99	100'000.00	50'213.55
4004.000	Impôt spécial sur la dépense	1'306'360.96	1'200'000.00	1'395'207.12
4011.000	Impôt sur le bénéfice net personnes morales	140'831.40	100'000.00	101'430.70
4012.000	Impôt sur le capital personnes morales	43'909.65	60'000.00	34'687.20
4013.000	Impôt complémentaire sur les immeubles personnes morales	103'661.50	40'000.00	67'511.00
4020.000	Impôt foncier	1'545'554.55	1'400'000.00	1'465'209.90
4040.000	Droit de mutation	1'193'386.50	800'000.00	1'066'244.00
4050.000	Impôt sur les successions et donations	624'967.30	100'000.00	16'565.40
4061.000	Impôt sur les chiens	25'025.00	26'000.00	25'655.00
4067.000	Taxe communale de séjour	187'768.39	90'000.00	70'590.00
4067.001	Taxe sur les résidences secondaires	8'488.00		
4090.000	Impôts récupérés après défalcation	26'156.87	20'000.00	50'575.76
<b>41</b>	<b>Patentes, concessions</b>	<b>1'100.00</b>	<b>300.00</b>	<b>950.00</b>

## Commune de Founex - Comptes par nature 2025

Commune de Founex

		Comptes 2025	Budget 2025	Comptes 2024
4101.000	Patentes de boisson et tabac	1'100.00	300.00	800.00
4103.000	Patentes diverses			150.00
<b>42</b>	<b>Revenus de patrimoine</b>	<b>2'638'672.70</b>	<b>2'545'431.00</b>	<b>2'968'102.14</b>
4221.001	Intérêts de retard sur impôts	163'480.71	200'000.00	173'461.19
4221.002	Revenus des comptes courants et placements à court terme (PF)	11'182.20	10'000.00	23'641.05
4222.000	Revenus des placements à moyen et long terme (PF)		2'000.00	130.80
4231.000	Loyers bâtiments - patrimoine financier	1'772'589.40	1'751'696.00	1'761'227.00
4232.000	Loyers terrains (PF)	44'919.10	36'000.00	46'321.10
4241.000	Gains comptables sur les papiers-valeurs(PF)	42'588.00		
4242.000	Gains comptables sur immeubles du PF	46'138.45		412'926.00
4271.000	Loyers bâtiments - patrimoine administratif	513'514.84	500'735.00	500'800.00
4272.001	Loyers installations sportives	44'260.00	45'000.00	49'595.00
<b>43</b>	<b>Taxes, émoluments, produits des ventes</b>	<b>1'356'037.18</b>	<b>1'145'900.00</b>	<b>1'485'193.36</b>
4309.000	Taxes compensatoires pour abattage d'arbres	53'508.60		162'423.00
4311.000	Emoluments de chancellerie (CI, att.domicile)	14'365.00	15'000.00	14'455.00
4312.000	Emoluments de police + contrôle habitant(permis prolongations, patentes, etc.)	33'960.00	40'100.00	34'370.00
4313.000	Emoluments administratifs	122'771.50	95'000.00	147'271.55
4319.000	Emoluments administratifs divers	450.00		400.00
4342.001	Rétrocession taxe au sac	159'001.97	150'000.00	157'400.31
4342.002	Taxes forfaitaires habitants	292'942.50	295'000.00	295'212.50
4342.003	Taxes forfaitaires entreprises	25'405.95	24'000.00	25'066.76
4342.004	Taxes causales entreprises, locations, etc.	11'785.00	200.00	12'425.70
4342.005	Taxes sur l'énergie électrique	116'469.85	120'000.00	110'752.90
4342.007	Taxes annuelles (exonéré TVA)	666.00		333.00
4351.000	Vente d'énergie et de combustible	3'754.35	6'800.00	7'212.96
4352.000	Ventes d'imprimés	130.00	300.00	285.00
4353.000	Vente sacs à ordures taxés	4'361.76	5'000.00	5'373.78
4354.000	Vente de produits de récupération + matériel usagé	57'148.95	44'000.00	59'244.25
4355.000	Vente de bois	189.05		
4356.000	Facturation de services à des tiers	35'092.39	10'400.00	22'952.85
4356.001	Commission de perception impôt à la source	607.03	300.00	339.77
4357.000	Revenus de tiers à la mobilité	16'298.38	25'000.00	18'950.21
4359.000	Ventes et prestations diverses	8'871.26	1'600.00	2'131.58
4361.000	Remboursements de traitements et charges sociales	9'618.05	7'000.00	5'549.90
4362.000	Remboursements de frais	329'610.34	266'450.00	321'044.85
4363.000	Remboursements de dommages	1'815.10		33'484.45
4370.000	Amendes	33'948.54	15'000.00	25'870.00
4390.000	Autres recettes	9'224.03	9'000.00	7'788.04
4392.000	Vente cartes journalières CFF	14'041.58	15'750.00	14'855.00
<b>44</b>	<b>Parts à des recettes cantonales</b>	<b>2'074'411.90</b>	<b>1'082'000.00</b>	<b>1'425'774.85</b>
4411.001	Impôt sur les gains immobiliers	1'798'999.20	800'000.00	1'144'081.10
4411.002	Rétrocession sur l'impôt frontaliers	275'412.70	282'000.00	281'693.75
<b>45</b>	<b>Participations et remboursements de collectivités publiques</b>	<b>1'376'296.78</b>	<b>1'537'300.00</b>	<b>2'661'872.97</b>
4510.001	Participations + remboursements du canton	5'800.00		
4510.002	Compensation cantonale RIE III	17'199.13	10'920.00	13'216.71

## Commune de Founex - Comptes par nature 2025

Commune de Founex

		Comptes 2025	Budget 2025	Comptes 2024
4510.003	Produit facture sociale sur exercice précédent	99.90		899.20
4511.000	Participations reçues du canton	48.00	48.00	48.00
4511.004	Produit réforme policière sur exercice précédent	13.00		
4516.000	Participation du canton (charges aménagement territoire + prot. environnement)	33'058.46		2'550.00
4520.001	Retour fonds de péréquation			1'274'993.00
4520.004	Revenu péréquation sur exercice précédent	644.00		234.00
4521.000	Pot Commun - Participation des communes	2'633.76	5'110.00	2'674.22
4522.000	Remboursements de charges	54'947.37	56'842.00	54'000.00
4523.000	Pot Commun - Participation des communes	192'227.33	161'085.00	159'825.41
4523.001	Pot Commun - Participation frais d'entretien du CS + participation des communes	453'745.46	510'710.00	479'103.27
4526.000	Participation des communes	615'880.37	792'585.00	674'329.16
<b>46</b>	<b>Autres participations et subventions</b>	<b>13'962.55</b>		
4656.000	Participations de tiers pour l'aménagement du territoire et la protection de l'environnement	13'962.55		
<b>48</b>	<b>Prélèvements sur les fonds et financements spéciaux</b>	<b>543'564.95</b>	<b>226'167.00</b>	<b>384'923.10</b>
4801.000	Prélèvements sur fonds de réserve et renouvellement matériel, machines, véhicules	11'629.30	19'300.00	19'574.45
4803.000	Prélèvements sur fonds de rénovation bâtiments	56'992.96	88'000.00	54'776.40
4804.000	Prélèvements s/fonds de rénovation routes + infrastructures	70'690.25	85'000.00	24'230.30
4809.000	Prélèvements sur fonds de réserve	350'761.24		244'075.05
4809.002	Dissolution provision pour débiteurs douteux	9'795.63		6'738.66
4809.006	Dissolution provision pour débiteurs douteux	600.37		1'156.34
4809.010	Prélèvement sur le fonds de réserve mobilité collective et innovante	33'867.00	33'867.00	33'867.00
4812.000	Prélèvements sur les financements spéciaux			504.90
4819.001	Prélèvements sur réserve protection du patrimoine arboré	9'228.20		
<b>49</b>	<b>Imputations internes</b>	<b>456'844.00</b>	<b>498'178.00</b>	<b>533'820.85</b>
4909.001	Financement DSM, prélèvement sur les impôts (210)	20'807.75	24'000.00	20'935.95
4909.002	Imputations internes - Dicastère des déchets	163'179.25	176'750.00	165'884.90
4909.004	Imputations internes - Intérêts sur fonds propres investis	272'857.00	297'428.00	347'000.00
	<b>Résultat brut 1</b>	<b>356'620.43</b>	<b>-2'355'384.00</b>	<b>-370'813.45</b>
	<b>Résultat brut 3</b>	<b>356'620.43</b>	<b>-2'355'384.00</b>	<b>-370'813.45</b>
	<b>Résultat d'entreprise 3</b>	<b>356'620.43</b>	<b>-2'355'384.00</b>	<b>-370'813.45</b>
	<b>Résultat d'entreprise 4</b>	<b>356'620.43</b>	<b>-2'355'384.00</b>	<b>-370'813.45</b>
	<b>Bénéfice d'entreprise</b>	<b>356'620.43</b>	<b>-2'355'384.00</b>	<b>-370'813.45</b>



# Commune de Founex



**Tableau des investissements dépenses/recettes au 31.12.2025**

## Balance Investissements

1.1.2025 - 31.12.2025

Commune de Founex

		Débit	Crédit	Solde
<b>4</b>	<b>Investissements</b>	<b>-5'480'660.06</b>	<b>5'480'660.06</b>	
<b>5</b>	<b>Dépenses</b>	<b>-5'557'323.86</b>		<b>-5'557'323.86</b>
<b>50</b>	<b>Investissements</b>	<b>-3'215'288.54</b>		<b>-3'215'288.54</b>
<b>501</b>	<b>Ouvrages de génie civil et d'assainissement</b>	<b>-1'901'256.08</b>		<b>-1'901'256.08</b>
5010.137	23/23 Aménagements routiers en mobilité douce Balessert et Gde Coudre	-691'494.85		-691'494.85
5010.141	36/24 Finalisation mur de soutènement + aménagements	-478'478.53		-478'478.53
5010.142	29/23 Modernisation installations lumineuses CS	-42'475.60		-42'475.60
5010.143	37/24 Remplacement des luminaires + télégestion EP (265'000.-)	-136'750.10		-136'750.10
5010.144	44/25 Réfection chaussée de la Rte des Soufflettes à la Grand'Rue (629'000.-)	-552'057.00		-552'057.00
<b>503</b>	<b>Bâtiments et constructions</b>	<b>-1'301'492.86</b>		<b>-1'301'492.86</b>
5030.108	28/17+42/24 Acquisition + réfection parcelle n° 232 (265'000.-+25'000.-)	-125'845.10		-125'845.10
5030.116	88/20 Rénovation toitures de l'école + installation panneaux photovoltaïques	-10'810.00		-10'810.00
5030.138	24/23 Rénovation toiture salle de spectacles	-1'164'837.76		-1'164'837.76
<b>509</b>	<b>Autres biens</b>	<b>-12'539.60</b>		<b>-12'539.60</b>
5090.144	45/25 Refonte du site internet, guichet virtuel et amélioration de la communication (66'100.-)	-12'539.60		-12'539.60
<b>51</b>	<b>Bâtiments et mobilier</b>	<b>-114'621.93</b>		<b>-114'621.93</b>
<b>513</b>	<b>Bâtiments</b>	<b>-90'072.43</b>		<b>-90'072.43</b>
5130.529	24/23 Rénovation toiture Chapelles 6	-90'072.43		-90'072.43
<b>519</b>	<b>Autres biens (PF)</b>	<b>-24'549.50</b>		<b>-24'549.50</b>
5190.520	43/18 + 53/18 + 11/22 Etudes, concept + prestations PPA La Marjolaine	-2'349.50		-2'349.50
5190.530	41/24 Etude faisabilité mise en valeur parcelle 11	-22'200.00		-22'200.00
<b>58</b>	<b>Autres investissements</b>	<b>-168'822.84</b>		<b>-168'822.84</b>
<b>589</b>	<b>Autres dépenses d'investissement</b>	<b>-168'822.84</b>		<b>-168'822.84</b>
5890.089	82/16 + 29/17 + 34/24 Révision PACom, PGA + règl. police des constr. (285'000.-/140'000.-/150'000.-)	-20'890.60		-20'890.60
5890.113	63/19 + 49/25 + 63/26 Acquisition p. 881 + DP 1022 + construction mur soutènement + étude bâtim.	-115'502.24		-115'502.24
5890.117	82/20 Etude autonomie énergétique des bâtiments du centre communal	-32'430.00		-32'430.00
<b>59</b>	<b>Diminution des investissements</b>	<b>-2'058'590.55</b>		<b>-2'058'590.55</b>
<b>590</b>	<b>Diminution des investissements</b>	<b>-2'058'590.55</b>		<b>-2'058'590.55</b>
5900.999	Diminution des investissements	-2'058'590.55		-2'058'590.55
<b>6</b>	<b>Recettes</b>	<b>76'663.80</b>	<b>5'480'660.06</b>	<b>5'557'323.86</b>
<b>61</b>	<b>Participations de tiers</b>	<b>-14'529.20</b>	<b>267'553.40</b>	<b>253'024.20</b>
<b>619</b>	<b>Participations de tiers</b>	<b>-14'529.20</b>	<b>267'553.40</b>	<b>253'024.20</b>
6190.124	74/19 Participation de tiers		14'529.20	14'529.20
6190.137	23/23 Participation de tiers	-14'529.20	253'024.20	238'495.00
<b>66</b>	<b>Subventions</b>	<b>91'193.00</b>		<b>91'193.00</b>
<b>661</b>	<b>Canton</b>	<b>45'413.00</b>		<b>45'413.00</b>
6610.048	06/16 Subvention du Canton	45'413.00		45'413.00

## Balance Investissements

1.1.2025 - 31.12.2025

Commune de Founex

		Débit	Crédit	Solde
<b>669</b>	<b>Autres subventions</b>	<b>45'780.00</b>		<b>45'780.00</b>
6690.142	29/23 Autres subventions	45'780.00		45'780.00
<b>67</b>	<b>Reprise amortissements et réserves PF</b>		<b>552'752.35</b>	<b>552'752.35</b>
<b>671</b>	<b>Reprises amort. ordinaires (Patr.fin.)</b>		<b>508'352.35</b>	<b>508'352.35</b>
6710.000	Reprise des amortissements (PF)		91'097.35	91'097.35
6710.507	28/13 Reprise des amortissements		252'540.00	252'540.00
6710.512	63/11 Reprise des amortissements		164'715.00	164'715.00
<b>679</b>	<b>Reprises des réserves (Patr. fin.)</b>		<b>44'400.00</b>	<b>44'400.00</b>
6790.530	41/24 Reprise des réserves		44'400.00	44'400.00
<b>68</b>	<b>Amortissements et réserves</b>		<b>1'161'621.00</b>	<b>1'161'621.00</b>
<b>681</b>	<b>Reprises des amortissements ordinaires</b>		<b>855'259.76</b>	<b>855'259.76</b>
6810.000	Reprise des amortissements (PA)		433'401.78	433'401.78
6810.001	80/16 Reprise des amortissements		3'117.00	3'117.00
6810.015	03/06 Reprise des amortissements		3'365.00	3'365.00
6810.020	56/05 Reprise des amortissements		34'132.00	34'132.00
6810.029	41/09 Reprise des amortissements		11'776.00	11'776.00
6810.040	11/16 Reprise des amortissements		47'305.00	47'305.00
6810.042	20/12 Reprise des amortissements		16'285.00	16'285.00
6810.049	51/10 Reprise des amortissements		18'390.00	18'390.00
6810.058	39/14 Reprise des amortissements		59'753.18	59'753.18
6810.065	53/14 Reprise des amortissements		43'545.00	43'545.00
6810.069	69/15 Reprise des amortissements		1'108.00	1'108.00
6810.070	46/14 Reprise des amortissements		20'710.00	20'710.00
6810.071	81/16 Reprise des amortissements		38'384.00	38'384.00
6810.075	52/14 Reprise des amortissements		30'973.00	30'973.00
6810.078	38/14 Reprise des amortissements		16'526.65	16'526.65
6810.079	54/14 Reprise des amortissements		9'773.75	9'773.75
6810.080	51/14 Reprise des amortissements		11'365.05	11'365.05
6810.098	19/17 Reprise des amortissements		13'476.00	13'476.00
6810.107	41/18 Reprise des amortissements		13'258.00	13'258.00
6810.111	40/18 Reprise des amortissements		22'751.00	22'751.00
6810.112	42/18 Reprise des amortissements		5'864.35	5'864.35
<b>689</b>	<b>Reprises des réserves</b>		<b>306'361.24</b>	<b>306'361.24</b>
6890.108	28/17 + 42/24 Reprise des réserves		280'472.04	280'472.04
6890.124	74/19 Reprise des réserves		25'889.20	25'889.20
<b>69</b>	<b>Augmentation des investissements</b>		<b>3'498'733.31</b>	<b>3'498'733.31</b>
<b>690</b>	<b>Augmentation des investissements</b>		<b>3'498'733.31</b>	<b>3'498'733.31</b>
6900.999	Augmentation des investissements		3'498'733.31	3'498'733.31



# Commune de Founex



**Bilan comparatif au 31.12.2025**

# Bilan

1.1.2025 - 31.12.2025

Commune de Founex

		2025	2024	Ecart	Ecart %
<b>91</b>	<b>Actif</b>	<b>49'468'029.14</b>	<b>49'435'251.27</b>	<b>32'777.87</b>	<b>0.07</b>
<b>910</b>	<b>Disponibilités</b>	<b>1'216'901.12</b>	<b>3'094'154.68</b>	<b>-1'877'253.56</b>	<b>-60.67</b>
<b>9100</b>	<b>Caisses</b>	<b>2'613.75</b>	<b>4'931.95</b>	<b>-2'318.20</b>	<b>-47.00</b>
9100.001	Caisse principale	2'613.75	4'931.95	-2'318.20	-47.00
<b>9101</b>	<b>Comptes de chèques postaux</b>	<b>20'212.04</b>	<b>106'270.02</b>	<b>-86'057.98</b>	<b>-80.98</b>
9101.001	CCP 12-6460-1	19'827.04	105'795.02	-85'967.98	-81.26
9101.002	CCP 15-325408-3 (Caisse)	385.00	475.00	-90.00	-18.95
<b>9102</b>	<b>Banques</b>	<b>1'194'075.33</b>	<b>2'982'952.71</b>	<b>-1'788'877.38</b>	<b>-59.97</b>
9102.001	BCV c/c no. R 0922.22.41	367'722.90	360'918.05	6'804.85	1.89
9102.002	UBS c/c no. 228-512854.B1R	431'141.30	2'061'553.38	-1'630'412.08	-79.09
9102.004	UBS 228-512854.04G - Fonds énergie	860.00	584.85	275.15	47.05
9102.005	UBS 228-512854.01L - Fonds arbres	224'029.60		224'029.60	
9102.035	UBS c/c no. 228-512854.03H - loyers immeubles	60'794.38	130'720.63	-69'926.25	-53.49
9102.036	UBS Repingonnes 2 - Régie - 228-512854.02R	2'040.00		2'040.00	
9102.037	UBS Grand-Rue 29 - Régie - 228-512854.05P	1'838.00		1'838.00	
9102.039	UBS Chapelles 6 - Régie - 228-512854.07J	3'732.00		3'732.00	
9102.041	UBS Grand-Rue 54 - Régie - 228-512854.09A	32'668.90		32'668.90	
9102.043	UBS Chapelles 6A - Régie - 228-512854.11H	1'420.00		1'420.00	
9102.050	UBS c/c Pot Commun	67'828.25	429'175.80	-361'347.55	-84.20
<b>911</b>	<b>Débiteurs et comptes courants</b>	<b>10'429'567.62</b>	<b>9'654'564.21</b>	<b>775'003.41</b>	<b>8.03</b>
<b>9111</b>	<b>Comptes courants débiteurs</b>	<b>99'178.93</b>	<b>162'324.49</b>	<b>-63'145.56</b>	<b>-38.90</b>
9111.008	Créanciers momentanément débiteurs	99'178.93	162'324.49	-63'145.56	-38.90
<b>9112</b>	<b>Impôts à encaisser</b>	<b>9'816'107.96</b>	<b>8'990'062.21</b>	<b>826'045.75</b>	<b>9.19</b>
9112.001	ACI - arriéré personnes physiques	6'875'799.79	6'371'832.21	503'967.58	7.91
9112.002	ACI - arriéré personnes morales	183'551.90	37'763.40	145'788.50	386.06
9112.003	ACI - impôt anticipé supputé à récupérer	2'045'295.26	1'799'321.71	245'973.55	13.67
9112.004	ACI - arriéré impôt source	316'559.20	636'671.70	-320'112.50	-50.28
9112.099	ACI - soldes boucllement annuel	394'901.81	144'473.19	250'428.62	173.34
<b>9115</b>	<b>Autres débiteurs</b>	<b>507'583.82</b>	<b>500'761.75</b>	<b>6'822.07</b>	<b>1.36</b>
9115.040	Débiteurs (compte collectif)	263'079.12	432'234.60	-169'155.48	-39.14
9115.050	Débiteurs - Pot Commun	244'504.70	68'527.15	175'977.55	256.80
<b>9119</b>	<b>Autres créances</b>	<b>6'696.91</b>	<b>1'415.76</b>	<b>5'281.15</b>	<b>373.03</b>
9119.002	Indemnités assurances à recevoir	6'250.85		6'250.85	
9119.004	Avances à des fournisseurs	446.06	1'415.76	-969.70	-68.49
<b>912</b>	<b>Placements du patrimoine financier</b>	<b>19'795'843.47</b>	<b>20'216'509.86</b>	<b>-420'666.39</b>	<b>-2.08</b>
<b>9120</b>	<b>Titres et placements (PF)</b>	<b>253'272.60</b>	<b>210'742.00</b>	<b>42'530.60</b>	<b>20.18</b>
9120.003	Schweizer Zucker AG actions nominatives(623.401)	264.60	322.00	-57.40	-17.83
9120.004	BCV actions nominatives (1.525.171)	253'008.00	210'420.00	42'588.00	20.24
<b>9123</b>	<b>Terrains et bâtiments (PF)</b>	<b>19'452'983.52</b>	<b>19'891'113.94</b>	<b>-438'130.42</b>	<b>-2.20</b>
9123.001	Parcelle n° 38 Founex (succ. Rossier)	1.00	1.00		
9123.002	Parcelle n° 136 Founex	1.00	1.00		
9123.999	Investissements du patrimoine financier à amortir	19'452'981.52	19'891'111.94	-438'130.42	-2.20
<b>9129</b>	<b>Autres biens (PF)</b>	<b>89'587.35</b>	<b>114'653.92</b>	<b>-25'066.57</b>	<b>-21.86</b>
9129.001	Stock mazout	61'749.23	86'996.79	-25'247.56	-29.02

# Bilan

1.1.2025 - 31.12.2025

Commune de Founex

		2025	2024	Ecart	Ecart %
9129.002	Stock cartons de loto	25'773.90	25'773.90		
9129.003	Stock vins (salle de spectacles)	670.50	900.00	-229.50	-25.50
9129.045	Stock sacs à ordures taxés	1'393.72	983.23	410.49	41.75
<b>913</b>	<b>Actifs transitoires</b>	<b>808'228.57</b>	<b>1'130'807.34</b>	<b>-322'578.77</b>	<b>-28.53</b>
<b>9139</b>	<b>Actifs transitoires</b>	<b>808'228.57</b>	<b>1'130'807.34</b>	<b>-322'578.77</b>	<b>-28.53</b>
9139.001	Charges payées d'avance	256'991.40	245'532.50	11'458.90	4.67
9139.002	Produits à recevoir	275'487.40	592'547.40	-317'060.00	-53.51
9139.005	Compte courant APEJ	275'749.77	292'727.44	-16'977.67	-5.80
<b>914</b>	<b>PATRIMOINE ADMINISTRATIF</b>	<b>15'719'660.51</b>	<b>13'959'702.42</b>	<b>1'759'958.09</b>	<b>12.61</b>
<b>9141</b>	<b>Ouvrages de génie civil et d'assainissement à amortir</b>	<b>9'127'197.03</b>	<b>8'120'204.48</b>	<b>1'006'992.55</b>	<b>12.40</b>
9141.999	Ouvrages de génie civil et d'assainissement à amortir	9'127'197.03	8'120'204.48	1'006'992.55	12.40
<b>9143</b>	<b>Bâtiments et constructions à amortir</b>	<b>4'597'107.06</b>	<b>3'714'639.04</b>	<b>882'468.02</b>	<b>23.76</b>
9143.999	Bâtiments et constructions à amortir	4'597'107.06	3'714'639.04	882'468.02	23.76
<b>9146</b>	<b>Mobilier, machines et véhicules à amortir (PA)</b>	<b>1'947'283.07</b>	<b>2'089'325.15</b>	<b>-142'042.08</b>	<b>-6.80</b>
9146.999	Mobilier, machines et véhicules à amortir	1'947'283.07	2'089'325.15	-142'042.08	-6.80
<b>9149</b>	<b>Autres biens (PA)</b>	<b>48'073.35</b>	<b>35'533.75</b>	<b>12'539.60</b>	<b>35.29</b>
9149.999	Autres biens (PA)	48'073.35	35'533.75	12'539.60	35.29
<b>915</b>	<b>Prêts et participations permanentes</b>	<b>31.00</b>	<b>31.00</b>		
<b>9153</b>	<b>Titres et papiers valeur (PA)</b>	<b>31.00</b>	<b>31.00</b>		
9153.002	CGN actions nominatives (920.651)	20.00	20.00		
9153.003	Télé Leysin - Col des Mosses - La Lécherette SA actions nominatives (13.435.754)	1.00	1.00		
9153.006	Glacier 3000 SA actions nominatives	1.00	1.00		
9153.008	Logacop part.nom. (203.735)	1.00	1.00		
9153.011	SI ARSCO SA actions nominatives (266.355)	1.00	1.00		
9153.012	SA p/traitement des déchets de La Côte actions nominatives	1.00	1.00		
9153.013	Coopérative vaudoise de cautionnement part.nom. (406.730)	1.00	1.00		
9153.014	Cridec actions nominatives	1.00	1.00		
9153.015	Hangar à Plaquettes Mollard Parelliat/Main de Gingins	1.00	1.00		
9153.016	Caveau Vignerons parts sociales	1.00	1.00		
9153.017	Centre historique de l'agriculture partssociales	1.00	1.00		
9153.018	La Forestière parts sociales	1.00	1.00		
<b>916</b>	<b>SUBVENTION ET PARTICIPATIONS A AMORTIR</b>	<b>26'375.37</b>	<b>30'600.37</b>	<b>-4'225.00</b>	<b>-13.81</b>
<b>9162</b>	<b>Subventions et participations d'investissements associations de communes</b>	<b>26'375.37</b>	<b>30'600.37</b>	<b>-4'225.00</b>	<b>-13.81</b>
9162.999	Subventions et participations d'investissements associations de communes	26'375.37	30'600.37	-4'225.00	-13.81
<b>917</b>	<b>AUTRES DEPENSES A AMORTIR</b>	<b>1'471'421.48</b>	<b>1'348'881.39</b>	<b>122'540.09</b>	<b>9.08</b>
<b>9170</b>	<b>Indemnités d'expropriation et autres dépenses à amortir (PA)</b>	<b>1'471'421.48</b>	<b>1'348'881.39</b>	<b>122'540.09</b>	<b>9.08</b>
9170.589	Crédit d'études en cours	1'471'421.48	1'348'881.39	122'540.09	9.08

# Bilan

1.1.2025 - 31.12.2025

Commune de Founex

		2025	2024	Ecart	Ecart %
<b>92</b>	<b>Passif</b>	<b>-49'468'029.14</b>	<b>-49'435'251.27</b>	<b>32'777.87</b>	<b>0.07</b>
<b>920</b>	<b>Engagements courants</b>	<b>-1'906'429.29</b>	<b>-1'072'497.55</b>	<b>833'931.74</b>	<b>77.76</b>
<b>9200</b>	<b>Créanciers</b>	<b>-1'837'549.29</b>	<b>-1'006'077.55</b>	<b>831'471.74</b>	<b>82.64</b>
9200.001	Créanciers + factures dues	-1'711'549.29	-731'607.55	979'941.74	133.94
9200.050	Créanciers - Pot Commun	-126'000.00	-274'470.00	-148'470.00	-54.09
<b>9206</b>	<b>Comptes courants créanciers</b>	<b>-68'880.00</b>	<b>-66'420.00</b>	<b>2'460.00</b>	<b>3.70</b>
9206.100	SIED - dépôts cartes accès déchetterie	-67'420.00	-65'060.00	2'360.00	3.63
9206.101	EVPASS - dépôts cartes bornes de recharge	-1'460.00	-1'360.00	100.00	7.35
<b>922</b>	<b>Emprunts à moyen et long terme</b>	<b>-27'950'000.00</b>	<b>-30'500'000.00</b>	<b>-2'550'000.00</b>	<b>-8.36</b>
<b>9221</b>	<b>Emprunts par obligation simple</b>	<b>-27'950'000.00</b>	<b>-30'500'000.00</b>	<b>-2'550'000.00</b>	<b>-8.36</b>
9221.023	Fonds de compensation AVS 06.11.2015 - 06.11.2025 - 0.4%		-2'000'000.00	-2'000'000.00	-100.00
9221.044	SUVA 82532101 10.08.2023 - 10.08.2028 - 2.10%	-3'000'000.00	-3'000'000.00		
9221.051	PostFinance PF.006030 11.09.2019 - 11.09.2029 - 0.3%	-1'200'000.00	-1'500'000.00	-300'000.00	-20.00
9221.052	PostFinance PF.006331 06.05.2020 - 07.05.2040 - 0.68%	-3'750'000.00	-4'000'000.00	-250'000.00	-6.25
9221.055	BCGE 08.01.2021-07.01.2036 - 0.52%	-10'000'000.00	-10'000'000.00		
9221.056	J. Safra Sarasin 16.10.2023 - 16.10.2028 - 1.78%	-3'000'000.00	-3'000'000.00		
9221.057	BVG 102320 13.09.2024 - 13.09.2029 - 1.28%	-7'000'000.00	-7'000'000.00		
<b>923</b>	<b>Engagements envers des fonds spéciaux</b>	<b>-186'332.95</b>	<b>-223'232.95</b>	<b>-36'900.00</b>	<b>-16.53</b>
<b>9233</b>	<b>Fonds et fondations</b>	<b>-186'332.95</b>	<b>-223'232.95</b>	<b>-36'900.00</b>	<b>-16.53</b>
9233.050	Fonds de réserve Pot Commun	-186'332.95	-223'232.95	-36'900.00	-16.53
<b>925</b>	<b>Passifs transitoires</b>	<b>-2'199'932.20</b>	<b>-1'105'809.75</b>	<b>1'094'122.45</b>	<b>98.94</b>
<b>9259</b>	<b>Passifs transitoires</b>	<b>-2'199'932.20</b>	<b>-1'105'809.75</b>	<b>1'094'122.45</b>	<b>98.94</b>
9259.001	Charges à payer	-2'106'920.20	-979'526.90	1'127'393.30	115.10
9259.003	Allocation enfants à payer		-400.00	-400.00	-100.00
9259.006	Bons cadeau 2024	-3'650.00	-7'800.00	-4'150.00	-53.21
9259.007	Bons cadeau 2025	-6'800.00		6'800.00	
9259.035	Compte courant Régie Naef	-82'562.00	-118'082.85	-35'520.85	-30.08
<b>928</b>	<b>Financements spéciaux et fonds de réserve</b>	<b>-9'004'412.06</b>	<b>-8'669'408.81</b>	<b>335'003.25</b>	<b>3.86</b>
<b>9280</b>	<b>Fonds alimentés par des recettes affectées</b>	<b>-286'262.40</b>	<b>-231'709.90</b>	<b>54'552.50</b>	<b>23.54</b>
9280.010	Réserve pour épuration (taxes encaissées)	-7'238.25	-7'238.25		
9280.044	Réserve pour remplacement d'arbres	-216'753.40	-172'473.00	44'280.40	25.67
9280.141	Réserve énergie électrique (taxes encaissées)	-62'270.75	-51'998.65	10'272.10	19.75
<b>9281</b>	<b>Fonds de renouvellement et de rénovation</b>	<b>-6'054'160.20</b>	<b>-5'479'203.21</b>	<b>574'956.99</b>	<b>10.49</b>
9281.002	Fonds de renouvellement véhicules, machines et matériel	-1'654'411.32	-1'410'251.12	244'160.20	17.31
9281.003	Fonds de rénovation - domaines + bâtiments (3)	-4'176'520.64	-3'775'033.60	401'487.04	10.64
9281.004	Fonds de rénovation - travaux (4)	-223'228.24	-293'918.49	-70'690.25	-24.05
<b>9282</b>	<b>Fonds de réserve</b>	<b>-2'663'989.46</b>	<b>-2'958'495.70</b>	<b>-294'506.24</b>	<b>-9.95</b>
9282.001	Provision pour débiteurs douteux	-1'654'098.00	-1'563'976.00	90'122.00	5.76
9282.003	Fonds de réserve pour constructions futures + autres investissements	-645'823.16	-562'862.58	82'960.58	14.74
9282.004	Fonds de réserve bloqué (crédits d'investissement votés)	-28'300.00	-462'021.82	-433'721.82	-93.87
9282.010	Fonds de réserve générale	-64'832.30	-64'832.30		
9282.018	Fonds TP 2024-2034	-270'936.00	-304'803.00	-33'867.00	-11.11

## Bilan

1.1.2025 - 31.12.2025  
Commune de Founex

		2025	2024	Ecart	Ecart %
<b>929</b>	<b>Capital</b>				
<b>9290</b>	<b>Capital</b>	-8'220'922.64	-7'864'302.21	356'620.43	4.53
9290.001	Capital	-8'220'922.64	-7'864'302.21	356'620.43	4.53



# Commune de Founex



**Inventaire des titres au 31.12.2025**

Nbre titres	Désignation	Lieu dépôt	Valeur nominale	Valeur amortie	Valeur bilan	Valeur vénale
<b>Titres et placements (PF)</b>			<b>2'660.00</b>	<b>-250'612.60</b>	<b>253'272.60</b>	<b>253'272.60</b>
14.00	Schweizer Zucker AG actions		140.00	-124.60	264.60	264.60
252.00	BCV actions nominatives		2'520.00	-250'488.00	253'008.00	253'008.00
<b>Titres et papiers valeur (PA)</b>			<b>91'192.00</b>	<b>91'161.00</b>	<b>31.00</b>	<b>31.00</b>
20.00	CGN actions nominatives		500.00	480.00	20.00	20.00
92.00	Télé Leysin - Col des Mosses		92.00	91.00	1.00	1.00
2.00	Glacier 3000 SA actions nomin.		1'000.00	999.00	1.00	1.00
66.00	Logacop part. nom.		6'600.00	6'599.00	1.00	1.00
194.00	SI ARSCO SA actions nom.		19'400.00	19'399.00	1.00	1.00
497.00	SA traitement déchets La Côte		49'700.00	49'699.00	1.00	1.00
1.00	Coopérative vaudoise cautionn.		100.00	99.00	1.00	1.00
3.00	Cridec actions nominatives		3'000.00	2'999.00	1.00	1.00
1.00	Hangar à plaquettes Mollard		10'000.00	9'999.00	1.00	1.00
8.00	Caveau Vignerons part sociale		500.00	499.00	1.00	1.00
3.00	Centre historique agriculture		300.00	299.00	1.00	1.00
0.00	La Forestière parts sociales		0.00	-1.00	1.00	1.00
<b>Totaux</b>			<b>93'852.00</b>	<b>-159'451.60</b>	<b>253'303.60</b>	<b>253'303.60</b>

# Commune de Founex



**Investissements du patrimoine financier au 31.12.2025**

Reflet immobilisations directives UE

1.1.2025 - 31.12.2025

Sphère annuel, Exercice 2025, Chiffres Réel

Désignation	N° immob.	Montant du préavis	Valeur comptable 2024	Revenus	Ajouts année en cours	Réserves	Amortissements exercice	Valeur comptable 31.12.2025
52/19 Etude réf. Repingonnes 2	201952350	390'000.00	161'185.30	0.00	0.00	0.00	0.00	161'185.30
60/19 Travaux rénov. auberge	201960350	212'000.00	101'963.44	0.00	0.00	0.00	20'392.00	81'571.44
71/19 Façade épicerie	201971350	74'000.00	40'312.95	0.00	0.00	0.00	6'718.00	33'594.95
12/22 Rampe accès PMR épicerie	202212350	86'900.00	16'231.20	0.00	0.00	0.00	5'778.90	10'452.30
81/20 PAC Forge 22	201981350	798'000.00	659'636.45	0.00	0.00	0.00	29'983.45	629'653.00
51/18+72/19 CS couvert. terr.	201851350	854'867.33	677'356.10	0.00	0.00	0.00	28'225.00	649'131.10
24/23 Rénovation toiture Chapelles 6	202324350	440'500.00	17'748.50	0.00	90'072.43	0.00	0.00	107'820.93
63/11 Construction p. 389	201163350	10'430'000.00	6'423'893.40	0.00	0.00	0.00	164'715.00	6'259'178.40
28/13 Construction p. 92	201328350	14'470'928.00	10'354'153.95	0.00	0.00	0.00	252'540.00	10'101'613.95
70/19 Acqu. P. n° 93	201970310	1'344'000.00	1'287'561.35	0.00	0.00	0.00	0.00	1'287'561.35
41/24 Etude faisabilité mise en valeur parcelle 11	202441310	45'200.00	22'200.00	0.00	22'200.00	-44'400.00	0.00	0.00
43/18 + 53/18 + 11/22 PPA Marjolaine	201853420	170'500.00	128'869.30	0.00	2'349.50	0.00	0.00	131'218.80
55/25 Mise au concours gestion auberge et CS	202555340	46'000.00	0.00	0.00	0.00	0.00	0.00	0.00
Total général		29'362'895.33	19'891'111.94	0.00	114'621.93	-44'400.00	508'352.35	19'452'981.52

# Commune de Founex



**Investissements du patrimoine administratif obligatoirement amortissables  
au 31.12.2025**

Reflét immobilisations directives UE

1.1.2025 - 31.12.2025

Sphère annuel, Exercice 2025, Chiffres Réel

Commune de Founex

Désignation	N° immob.	Montant du préavis	Valeur comptable 2024	Revenus	Ajouts année en cours	Réserves	Amortissements exercice	Valeur comptable 31.12.2025
38/14 Aménagement TP, Châtaign	201438430	275'000.00	16'526.65	0.00	0.00	0.00	16'526.65	0.00
39/14 Rte Soufflettes - revêt.	201439430	823'000.00	59'753.18	0.00	0.00	0.00	59'753.18	0.00
54/14 Chemin piéton Treille	201454430	119'000.00	9'773.75	0.00	0.00	0.00	9'773.75	0.00
40/18 Entretien routes comm.	201840430	230'000.00	90'865.45	0.00	0.00	0.00	22'751.00	68'114.45
41/18 Mise conformité déchet.	201841451	290'000.00	79'546.96	0.00	0.00	0.00	13'258.00	66'288.96
29/23 Modernisation installations lumineuses CS	202329170	269'000.00	204'952.70	-45'780.00	42'475.60	0.00	20'164.85	181'483.45
46/14 Amén. Ext. auberge	201446441	972'000.00	144'960.23	0.00	0.00	0.00	20'710.00	124'250.23
51/14 Trottoir + réam. Forge	201451430	409'000.00	136'380.47	0.00	0.00	0.00	11'365.05	125'015.42
52/14 Surfaces pavées Gd-Rue	201452430	506'000.00	185'842.55	0.00	0.00	0.00	30'973.00	154'869.55
53/14 Réf. Ch. d'Oche-Combe	201453430	665'000.00	304'818.55	0.00	0.00	0.00	43'545.00	261'273.55
35/18 Aire de jeux CS	201835441	1'230'000.00	922'481.90	0.00	0.00	0.00	61'498.00	860'983.90
37/18 Réaménagement cimetièrè	201837440	550'000.00	387'620.35	0.00	0.00	0.00	24'211.00	363'409.35
03/06 Création ch. Vassaux	200603430	405'000.00	63'937.30	0.00	0.00	0.00	3'365.00	60'572.30
51/10+36/09 Amén. PPA Bales.	201051430	606'000.00	367'796.10	0.00	0.00	0.00	18'390.00	349'406.10
20/12 Trottoir Grand'Rue	201220430	692'000.00	341'976.15	0.00	0.00	0.00	16'285.00	325'691.15
06/16 Requalification RC1	201606430	1'183'000.00	733'308.65	-45'413.00	0.00	0.00	25'477.60	662'418.05
09/16+100/21 Agr. parking port	201609430	181'496.77	157'296.77	0.00	0.00	0.00	6'050.00	151'246.77
11/16 Giratoire+ch.pièton CS	201611430	2'040'000.00	1'135'304.05	0.00	0.00	0.00	47'305.00	1'087'999.05
81/16 Réfection ch. Fontaines	201681430	1'870'000.00	844'450.37	0.00	0.00	0.00	38'384.00	806'066.37
19/17 Réfect. rte Châtaigneria	201719430	540'000.00	296'473.80	0.00	0.00	0.00	13'476.00	282'997.80
54/18 Axe rte de Courte-Raie	201854430	1'650'000.00	1'132'019.75	0.00	0.00	0.00	40'934.20	1'091'085.55
62/19 Place villageoise	201962351	400'000.00	333'722.70	0.00	0.00	0.00	12'835.00	320'887.70
83/20 Trottoir Rte Céligny	201983430	158'000.00	6'408.15	0.00	0.00	0.00	0.00	6'408.15
91/20 Réf. réseau EC Chapelles	202091430	226'327.10	203'694.35	0.00	0.00	0.00	7'544.25	196'150.10
23/23 Amén. mobilité douce Balesert Gde Coudre	202323430	1'018'400.00	-97'936.10	-238'495.00	691'494.85	0.00	0.00	355'063.75
36/24 Finalisation mur soutènement	202436470	500'000.00	0.00	0.00	478'478.53	0.00	0.00	478'478.53
37/24 Remplacement des luminaires + télégestion EP	202437430	265'000.00	58'229.70	0.00	136'750.10	0.00	0.00	194'979.80
44/25 Réfection chaussée Rte Soufflettes-Gd'Rue	202544430	629'000.00	0.00	0.00	552'057.00	0.00	0.00	552'057.00
28/17+42/24 Acqu. + réf. P. 232	201728441	290'000.00	154'626.94	0.00	125'845.10	-280'472.04	0.00	0.00
18/22 Installation batteries SdS	202218352	199'300.00	129'262.75	0.00	0.00	0.00	16'157.85	113'104.90
41/09 Construction couvert DSM	200941452	187'600.00	23'555.62	0.00	0.00	0.00	11'779.00	11'779.62
73/19+92/20 Remise à niveau CS	201973350	853'500.00	686'163.74	0.00	0.00	0.00	40'362.55	645'801.19
56/05 Les Vassaux - p. 6 & 7	200556354	2'890'000.00	580'226.45	0.00	0.00	0.00	34'132.00	546'094.45
61/19 Réf. toiture s/gym	201961352	1'349'000.00	759'257.81	0.00	0.00	0.00	31'712.00	727'545.81
88/20 Réfection toitures école	201988354	1'716'000.00	1'204'174.13	0.00	10'810.00	0.00	0.00	1'214'984.13
24/23 Rénovation toiture salle de spectacles	202324352	1'677'500.00	53'824.45	0.00	1'164'837.76	0.00	0.00	1'218'662.21
100/21 Autoconsommation centre	2021100352	135'000.00	123'547.15	0.00	0.00	0.00	4'412.40	119'134.75
08/22 Installation Box-Up	202208170	29'983.00	3'513.98	0.00	0.00	0.00	3'513.98	0.00
67/19 Inform. Amort. 5 ans	2019671900	241'165.00	135'787.63	0.00	0.00	0.00	33'842.65	101'944.98
67/19 Renouvellement inform.	201967190	329'000.00	69'875.80	0.00	0.00	0.00	8'734.45	61'141.35
76/19 Achat véhicules voirie	201976430	114'000.00	28'310.00	0.00	0.00	0.00	5'662.00	22'648.00

Reflet immobilisations directives UE

1.1.2025 - 31.12.2025

Sphère annuel, Exercice 2025, Chiffres Réel

Commune de Founex

Désignation	N° immob.	Montant du préavis	Valeur comptable 2024	Revenus	Ajouts année en cours	Réserves	Amortissements exercice	Valeur comptable 31.12.2025
58/19 SdS - amort. 10 ans	2019583520	247'837.00	148'701.00	0.00	0.00	0.00	24'784.00	123'917.00
58/19 Renov. inst. techn. SS	201958352	2'002'163.00	1'703'136.74	0.00	0.00	0.00	65'505.00	1'637'631.74
45/25 Refonte site internet, guichet virtuel	202545190	66'100.00	0.00	0.00	12'539.60	0.00	0.00	12'539.60
16/22 Bornes électriques Chapelles + CS	202216142	107'500.00	35'533.75	0.00	0.00	0.00	0.00	35'533.75
80/16 Contrib. massif de Dôle	201680160	31'200.00	6'236.27	0.00	0.00	0.00	3'117.00	3'119.27
69/15 Assain. butte pare-balle	201569170	54'718.00	24'364.10	0.00	0.00	0.00	1'108.00	23'256.10
36/18 Etude réf. rte Céigny	201836430	28'300.00	22'437.65	0.00	0.00	0.00	0.00	22'437.65
74/19 Etude Ball. - Gde Coudre	201974430	55'500.00	40'418.40	-14'529.20	0.00	-25'889.20	0.00	0.00
82/20 Etude autonomie énerg.	202082352	220'000.00	109'429.75	0.00	32'430.00	0.00	0.00	141'859.75
82/16 + 29/17 + 34/24 Révision PACom	201729420	575'000.00	472'599.13	0.00	20'890.60	0.00	0.00	493'489.73
42/18 Etudes modifications PGA	201842420	83'000.00	41'050.50	0.00	0.00	0.00	5'864.35	35'186.15
48/25 Réfection tronçon de la rte de Châtaigneriaz	202548430	29'000.00	0.00	0.00	0.00	0.00	0.00	0.00
51/25 Etude renaturation chenaux de Bossey	202551470	200'000.00	0.00	0.00	0.00	0.00	0.00	0.00
63/19 + 49/25 + 63/26 Acqu. p. 881 + mur	201963470	1'076'700.00	662'945.96	0.00	115'502.24	0.00	0.00	778'448.20
Total général		33'491'289.87	15'339'184.18	-344'217.20	3'384'111.38	-306'361.24	855'259.76	17'217'457.36



# Commune de Founex



**Annexe au bilan I – Engagements hors bilan au 31.12.2025**

### Annexe au bilan I - Engagements hors bilan de la Commune au 31.12.2025

Institutions	Engagement	Montant initial	Dettes au 31.12.2025	Probabilité survenance	Montant pris en compte
SI ARSCO SA, limite de crédit Finarbit (19'000'000)	Cautionnement solidaire	3'686'000.00	3'724'000.00		
SI ARSCO SA, limite de crédit BCV (19'000'000)	Cautionnement solidaire	3'686'000.00	3'724'000.00		
SI ARSCO SA, limite de crédit UBS (10'000'000)	Cautionnement solidaire	1'940'000.00	1'940'000.00		
ORPC District Nyon	Co-débiteur association intercommunale		55'689.65		
SITSE eau potable, plafond emprunts (20'000'000)	Garanties fournies	4'314'101.00	2'120'656.00		
SITSE épuration, plafond emprunts (50'000'000)	Garanties fournies	8'490'808.00	5'890'605.00		
	<b>Total</b>	<b>22'116'909.00</b>	<b>17'454'950.65</b>		<b>0.00</b>

### Plafond d'endettement pour emprunts et engagements hors bilan de la Commune au 31.12.2025

	Montants
Endettement total brut	30'042'762.24
Engagements hors bilan pondérés	
<b>Plafond d'endettement brut</b>	<b>30'042'762.24</b>
Plafond d'endettement brut législature 2021-2026	63'000'000.00



## Annexe au bilan II - Inventaire du parc immobilier au 31.12.2025

No. bât.	PF/PA	Désignation	Construction n° ECA	N° parcelle	Surface (m2)	Type de bâtiment	Adresse	Année de construction	Valeur ECA 2025	
001	PF	Repingonnes 2	8	11	376	Immeuble - habitations	Ch. des Repingonnes 2	1850/1972	2'968'328	
			696		153	Garages	Ch. des Repingonnes 2	1974	176'711	
002	PA	Atelier communal	1016		317	Local voirie	Ch. des Repingonnes 4	1987	956'785	
004	PA	Maison de commune	58	14	192	Maison de commune	Rte de Châtaigneriaz 2	av 1930 / 1998	1'575'138	
005	PF	Auberge communale	46	62	369	Auberge communale	Grand'Rue 31	1916	4'349'460	
						Ancienne salle communale				
006	PF	Epicerie	54	63	224	Epicerie + habitation	Grand'Rue 29	1930	1'681'908	
			324		76	Dépendance commerciale	Grand'Rue 29			
007	PF	chemin de la Poste	52a	64	106	Habitation	Ch. de la Poste 1	~1900	635'116	
			52b		10	Garage				
			52b		30	Atelier (local des jeunes)				
008	PA	Abri vélos	423	92	11	Abri vélos	Rte des Soufflettes		16'020	
009	PA	Déchetterie	1'013	253	19	Bâtiment	Ch. Epinette			
			1447b		24	Local de service	Ch. Epinette			
			1630			Couvert DSM	Ch. Epinette		281'377	
010	PA	Centre sportif	753	411	337	Restaurant	Rte de Châtaigneriaz	1979	2'356'949	
			1565		72	Local pour matériel de sport	Rte de Châtaigneriaz	2008	62'204	
			979		190	Salle réunion	Rte de Châtaigneriaz	1985	676'829	
			1417a		169	Vestiaires foot	Rte de Châtaigneriaz		899'769	
			1417b		85	Vestiaires tennis	Rte de Châtaigneriaz			
012	PA	Ancien local feu Chât.	315	533	17	Ancien local du feu	Ch. Sus-la-Meule 4	1934/1990	52'334	
013	PA	Ecole primaire	763	557	640	Bâtiment scolaire	Rte de Châtaigneriaz 3	1980/2010	9'130'747	
014	PA	Salle de spectacles	935		1224	Salle de spectacles	Rte de Châtaigneriaz 3	1987	11'138'980	
015	PF	Chapelles 6	978		258	Immeuble - Habitations	Ch. des Chapelles 6		1'859'212	
016	PA	Salle de gymnastique	1030		988		Salle de gymnastique	Rte de Châtaigneriaz 3	1987	7'834'242
017	PA	Station de pompage	714	769	83	Station de pompage	Ch. de la Marjolaine	1970		
			937		35	Station de relevage				
		Station de pompage	1398	841 Commugny	7227	Station de pompage	Les Pontets, Commugny	2014		
019	PA	Fontaine	1184			Couvert fontaine	Rue du Vieux-Collège		24'022	
020	PF	Immeubles parcelle 92	1676	92		Immeuble - Habitations	Forge 22 A	2014	3'303'380	
			1677			Immeuble - Habitations	Forge 22 B	2014	3'175'637	
			1678			Immeuble - Habitations	Forge 22 C	2014	2'883'230	
			1679			Immeuble - Habitations	Forge 22 D	2014	2'996'376	
			1680			Parking souterrain	Forge 22	2014	2'682'222	
021	PF	Immeubles parcelle 389	1702	389		Immeuble - Habitations	Grand'Rue 54A	2013	3'171'452	
			1703			Immeuble - Habitations	Grand'Rue 54B	2013	3'090'097	
			1704			Immeuble - Habitations	Grand'Rue 54C	2013	2'967'090	
			1705			Parking souterrain	Grand'Rue 54	2013	1'477'954	
			1706			Couvert à vélos + poubelles	Grand'Rue 54	2013	84'608	
017	PA	Place du village	1863			Couvert et fontaine	Grand'Rue 27	2020	108'374	
009		Martin Pecheur	307	209		Restaurant	Rte de Suisse 8		1'371'637	

PF = patrimoine financier  
PA = patrimoine administratif

Total: 73'988'188

350 Bâtiment locatif	42'870'169
351 Bâtiment administratif / exploitation	3'014'050
352 Bâtiment mixte	18'973'222
354 Bâtiment scolaire	9'130'747



## Annexe au bilan III - Inventaire des terrains communaux au 31.12.2025

N° parcelle	Surface totale	m <sup>2</sup>	Adresse	Lieu-dit	Zone	n° ECA	Remarques	Estimation fiscale
1	899	899	Rte de Châtaigneriaz	Les Chapelles	ZUP		Cimetière	0
7	8'960	8'960		Les Vassaux	Agricole		Préavis 56/05, achat 28.07.2008	0
11	6'285	798	Ch. des Repingonnes 2	Les Vassaux	Village/ agricole	8 696 1016	Place-jardin	1'520'000
		4'641					Champs	
		376					Immeuble	
		153					Garage	
		317					Local voirie	
13	1'777	1'696 81	Rte de Châtaigneriaz 4	Les Fancous	Villas		Place-jardin Immeuble démoli	327'000
14	743	551 192	Rte de Châtaigneriaz 2		Village	58	Place-jardin Immeuble	120'000
38	218	218	Ch. de Pacoty		Village		Place-jardin (parking)	0
59	874	874	Ch. de la Poste		Village		Pré-champ (parking)	0
62	2'391	369 2'022	Grand'Rue 31		Village	46	Immeuble (auberge) Place-jardin	1'050'000
63	388	224	Grand'Rue 29		Village	54	Epicurerie	485'000
		76				Immeuble		
		88				Place-jardin		
64	926	106	Ch. de la Poste 1		Village	52a	Appart/Local Jeunes+Atelier	275'000
		40				Immeuble		
		780				Place-jardin		
67	1'169	1'169	Grand'Rue 29		Village		Place-jardin	175'000
78	896	896	Grand'Rue/rte Céligny	Trépelet	Zone verte		Place-jardin	0
92	5'148	5'137	Grand'Rue (gare)		Village	423	Immeubles	12'280'000
		11					Abri vélos + route	
93	1'594	1'594	Ch. de la Poste	Au village	Village		Jardin	638'000
135	2'719	2'719	Ch. Marjolaine	Aux Verneys	ZUP		Prés, champs	0
136	5'777	5'777	Ch. Marjolaine	Aux Verneys	ZUP		Prés, champs	0
137	1'250	1'208	Ch. Marjolaine	Aux Verneys	ZUP		Prés, champs	0
		42				Eau		
138	1'715	1'702	Ch. Marjolaine	Aux Verneys	ZUP		Prés, champs	0
		13				Eau		
209	2'048	219	Rte Suisse 8		Villas	307	Habitation avec affectation mixte (restaurant)	700'000
		1'829					Place-jardin	
231	4'113	4'113	Avenue de Bossey	Aux Verneys	Zone verte		Inculte	0
239	947	947	Avenue de Bossey	Peudex	Zone verte		Inculte	0
242	5'262	5'262	Avenue de Bossey	Les Combes	Zone verte		Inculte	0
253	24'675	19'242	Ch. Epinette	Champs-Rosset	Zone verte	1447 1013 b	Forêt du Merderet	0
		1'973					Accès place privée	
		3'417					Prés, champs	
		24					Immeuble	
		19					Local service	
291	14'944	14'944	Ch. de Pacoty	Les Paluds	Agricole		Prés, champs	14'000
345	635	505	Rte de Châtaigneriaz	Les Cuttemers/ les Marchands	Agricole		Prés, champs	500
		130					Place-jardin	
360	7'343	29	Ch. des Cuttemers	Les Cuttemers/ les Fontaines	Agricole	339	Station pompage	7'000
		427					Revêtement dur	
		6'887					Prés, champs	
362	934	79	Ch. des Cuttemers	Les Rannaux / les Bajules	ZUP	23b	Réservoir	0
		79				Réservoir		
		934				Place-jardin		
364	4'049	4'049		Les Fontaines	DDP		Route	0
389	4'364	4'364	Grand'Rue 54	Les Arzillières	Village	1702- 1706	Immeubles	11'200'000
411	28'562	26'160	Rte de Châtaigneriaz	Les Cuttemers Centre sportif	ZUP		Terrains	806'000
		1'549					Accès place privée	
		337					Restaurant	
		190					Salle de réunion	
		169					Vestiaires foot	
		85					Vestiaires tennis	
		72					Local pour matériel de sport	
		13'819					Prés, champs	
473	2'580	2'580	Rte de Châtaigneriaz	Les Cuttemers/ La Palud	ZUP		Prés, champs	0
505	1'484	1'484		Les Fancous	Villas		Prés, champs	220'000
533	17	16	Ch. Sus-la-Meule	Châtaigneriaz	Village	315	Garage	2'000
		1					Place-jardin	
557	10'653	7'536	Rte de Châtaigneriaz 4	Les Chapelles	ZUP		Place-jardin	860'000
		1'224					Salle de spectacles	
		640					Bâtiment scolaire	
		258					Habitation	

		988			1030	Bâtiment scolaire(salle de gym)	
		7				Bâtiment (réduit)	
643	2'226	2'226	Rte de Châtaigneriaz 3	Les Fancous	Village	Place-jardin (parking)	0
657	55	55	Ch des Racettes		DDP	Trottoir	0
720	18	18		Les Druvières	Villas	Place-jardin	0
735	593	593	Rte de Céligny		Village	Carrefour Rte de Céligny/Place-jardin	0
744	24'032	24'032	Rte de Châtaigneriaz	Les Rannaux	Agricole	Prés, champs	24'000
758	153	153	Ch. Du Lac		DDP	Route (ch. des Pivoines)	0
769	3'490	114		Aux Verneys	ZUP	STEP (stations de pompage)	1'000
		38				Bâtiment (transformateur)	
		1'296				Ancienne STEP	
		2'042				Ancienne STEP	
870	2'439	2'342 97	Avenue de Bossey	Aux Verneys	Zone verte	Pré,champs Eau	0
873	51	51		Les Marchands	Agricole	Revêtement dur	0
1056	904	904	Chemin du Pralet		Village	Prés, champs	0
1061	894	894	Chemin du Pralet		PPA	Jardin	0
1062	225	225	Chemin du Pralet		PPA	Jardin	0
1308	560	560	Ch. des Fontaines	Les Arzillières	DDP	Revêtement dur	0
1333	149	149	Rte de Châtaigneriaz	Les Rannaux	DDP	Trottoir	
1334	214	214	Ch. de l'Épinette	Champs Rosset	DDP	Inculte	0
1358	440	440	Rte de Châtaigneriaz		DDP	Ch. piétonnier	
1384	2'600	2'600	Rte de Châtaigneriaz	Centre communal	Village	Jardin	0
1477	38'754	38'754		Gachet	Forêt	Forêt	6'000
<b>Parcelles sur le territoire d'autres communes</b>							
403	40	40	Coppet	Les Fontaines		Prés, champs	1'000
408	6'155	6'155	Coppet	Les Fontaines		Prés, champs	6'000
841	7'284	6'445	Commugny	Au Pontet		Prés, champs	6'500
		782				Bois	
<b>Copropriétés</b>							
423	1'181	891		Les Rannaux	ZUP	Place-jardin	0
		29				340 A Bâtiment public (chambre des vannes)	
		130				340 B Bâtiment public (réservoir)	
		131				340 C Bâtiment public (réservoir)	
44	3'802		Commugny	A la Jardinière		Prés, champs (cibles stand de tir)	1'000
1223	3'870		Commugny	En Montagny		Stand de Tir, Founex	0
<b>Installations sur parcelles privées</b>							
42			Balmer Marcel			Place d'arrêt pour le bus	
235			Kilchherr John	Les Chavanus		Bassin de rétention	
260			Dutruy Jean-Jacques	Aux Fancous		Dépotoir	
378			Tremblet P.-J.	Les Fontaines		Dépotoir	
709			Dutruy Jean-Jacques	Les Vassaux		Dépotoir	
504			Debluë Jean-Pierre	Châtaigneriaz		Place d'arrêt pour le bus	

30'725'000



## Annexe au bilan IV - Plan des investissements au 30.04.2026

Patrimoine administratif	Municipal responsable	N° compte	Crédit voté	Dépenses => 2025	2026	2027	2028	2029	2030	Totaux
<b>Préavis votés</b>										
82/16 + 29/17 + 34/24 Révision PDCOM, PGA et de son règlement sur la police des constructions	LKH	420.5890.089	575'000	534'600	40'400					575'000
63/19 + 49/25 Acquisition parcelle n° 881 + DP 1022 + construction mur de soutènement + étude construction bâtiment CNF + ponton	HM	470.5890.113	941'200	778'500	162'700					941'200
83/20 Aménagement trottoir rte Céligny	EML	430.5010.122	158'000	6'400						6'400
88/20 Rénovation toits de l'école + panneaux photovoltaïques + réfection façade sud	CvW/HM	354.5030.116	1'716'000	1'315'200	400'800					1'716'000
88/20 Subventions				-100'201						-100'201
16/22 Installation de bornes de recharge pour véhicules électriques Ch. Chapelles et CS	CvW/EML	142.5090.136	107'500	35'500				72'000		107'500
23/23 Aménagements routiers en mobilité douce Ch. Balessert et Grande Coudre	EML	430.5010.137	1'018'400	355'000	463'400	200'000				1'018'400
23/23 Participation de tiers - Ecole Internationale			-509'200	-336'800		-172'400				-509'200
24/23 Rénovation toitures salle de spectacles et Chapelles 6 / Part PA - Salle de spectacles	CvW/HM	352.5030.138	1'677'500	1'218'600	458'900					1'677'500
36/24 Finalisation mur de soutènement + aménagements au niveau de l'accès du port	HM	470.5010.141	500'000	478'500	21'500					500'000
37/24 Remplacement des luminaires et télégestion de l'éclairage public	CvW	430.5010.143	265'000	195'000	70'000					265'000
44/25 Réfection chaussée allant de la Rte des Soufflettes à la Grand'Rue	EML	430.5010.144	629'000	552'000	77'000					629'000
45/25 Refonte du site internet, guichet virtuel, amélioration communication	LKH/LK	190.5090.145	66'100	12'500	33'600	20'000				66'100
51/25 Etude de la renaturation des chenaux de Bossey, autrement appelé Nant de Crétodon	CvW	470.5890.146	200'000	0	100'000	100'000				200'000
51/25 Subvention cantonale			-120'000	-15'500	-60'000	-44'500				-120'000
48/25 Etude réfection d'un tronçon de la Rte de Châtaigneriaz	EML	430.5890.146	29'000	0	29'000					29'000
62/25 Remplacement des chaudières à mazout par des pompes à chaleur au centre communal	CvW/HM		1'900'000	0	100'000	1'800'000				1'900'000
67/26 Aménagement trottoir rte de Céligny + réfection rte de Céligny	EML		1'455'000	0	455'000	1'000'000				1'455'000
69/26 Renforcement de la connexion au réseau de la Romande Energie du Centre communal	CvW/HM		325'000	0		325'000				325'000
<b>Crédits votés</b>			<b>10'933'500</b>	<b>5'029'299</b>	<b>2'352'300</b>	<b>3'228'100</b>	<b>0</b>	<b>72'000</b>	<b>0</b>	<b>10'681'699</b>



## Annexe au bilan IV - Plan des investissements au 30.04.2026

Investissements prévus						2026	2027	2028	2029	2030		
Réseau d'autonomie énergétique des bâtiments du centre communal	CvW/HM							1'000'000	1'000'000	2'000'000	4'000'000	
Réfection façades de l'extension de l'école (UAPE) - crédit d'étude 78/20 déjà voté	HM						700'000				700'000	
Maison de commune - Remplacement chaudière	HM							150'000			150'000	
Etude remplacement des chaudières à mazout - Part PA	HM						12'000				12'000	
Modification du PA Les Cuttemers et étude du couvert des terrains de tennis	LKH/HM						150'000				150'000	
Couverture des terrains de tennis côté Jura	HM								1'000'000	1'500'000	2'500'000	
Installations sportives sur parcelle 411	LK							750'000	750'000		1'500'000	
Création d'une zone de baignade au port	HM						500'000				500'000	
Construction bâtiment du port	HM						1'100'000	1'500'000			2'600'000	
Reprise du port par la commune (réflexion en cours - montant pour information)	HM/LK								500'000		500'000	
Renaturation des canaux de Bossey, autrement appelé Nant de Crétodon (subvention cantonale et fédérale de 95%)	CvW							1'200'000	1'200'000		2'400'000	
Subventions cantonale et fédérale (95%)								-1'140'000	-1'140'000		-2'280'000	
Marjolaine - Bâtiment voirie	HM/EML								1'250'000	1'250'000	2'500'000	
Réfection des routes communales (6mios à 10mios)	EML								1'500'000	2'000'000	3'500'000	
Réfection route de Châtaigneriaz de la Maison de commune au Ch. Des Goudons	EML						1'000'000	800'000			1'800'000	
Modification du parking du centre sportif	EML						500'000	500'000			1'000'000	
Etude pour la requalification des espaces paysagés du centre communal	CvW/HM						50'000				50'000	
Réalisation de la requalification des espaces paysagés du centre communal	CvW/HM							1'000'000			1'000'000	
<b>Total dépenses patrimoine administratif</b>						<b>5'029'299</b>	<b>2'352'300</b>	<b>7'240'100</b>	<b>5'760'000</b>	<b>6'132'000</b>	<b>6'750'000</b>	<b>33'263'699</b>



## Annexe au bilan IV - Plan des investissements au 30.04.2026

Patrimoine financier	Municipal responsable	N° compte	Crédit voté	Dépenses => 2025	2026	2027	2028	2029	2030	Totaux
<b>Crédits votés</b>										
43/18 + 53/18 + 11/22 Etudes + prestations PPA "La Marjolaine" (zone artisanale) (115'000.-) + concept de développement (28'500.-) + étude faisabilité renaturation chenaux de Bossey (27'000.-)	LKH/CvW	420.5190.520	170'500	131'200			20'000	19'300		170'500
52/19 Etude rénovation et transformation Repingonnes 2	HM	350.5130.515	390'000	161'200				228'800		390'000
24/23 Rénovation toitures salle de spectacles et Chapelles 6 / Part PF - Chapelles 6	CvW/HM	350.5130.529	440'500	107'800	332'700					440'500
<b>Investissements prévus</b>										
Nouveau bâtiment Repingonnes - Parcelle 11	HM						3'000'000	2'000'000		5'000'000
Rénovation Repingonnes 2	HM								5'000'000	5'000'000
Zone artisanale "La Marjolaine"	LKH/EML								2'500'000	2'500'000
Etude remplacement des chaudières à mazout - Part PF	HM					35'000				35'000
Grand-Rue 54 - Etude remplacement chaudière à mazout + bornes de recharge	CvW/HM						30'000			30'000
Grand'Rue 54 - Remplacement chaudière par PAC, cellules photovoltaïques	CvW/HM							600'000		600'000
<b>Total dépenses patrimoine financier</b>			<b>1'001'000</b>	<b>400'200</b>	<b>332'700</b>	<b>35'000</b>	<b>3'050'000</b>	<b>2'848'100</b>	<b>7'500'000</b>	<b>14'166'000</b>



## Annexe au bilan V - Ententes intercommunales

Nouvelle directive de révision qui répond aux dispositions du droit fédéral en la matière

f) les comptes de chaque entente intercommunale sont présentés conjointement aux comptes communaux

<b>Intercommunales</b>	<b>Tenue de la comptabilité</b>	<b>Révision</b>
APEJ (Association pour l'Enfance et la Jeunesse de Terre Sainte)	Fiduciaire Balmat & Associés	A&A Fiduciaire SA
ARAS (Association Régionale pour l'Action Sociale)	ARAS	Fiduciaire Heller SA
SITSE (Services Industriels de Terre Sainte)	Fiduciaire Balmat & Associés	Fiduciaire Heller SA
Région de Nyon	Région de Nyon	Fiduciaire Heller SA
ORPC (Organisation Régionale de Protection Civile District de Nyon)	Commune de Coppet	ALR Fiduciaire SA

<b>Ententes</b>	<b>Tenue de la comptabilité</b>	<b>Révision</b>
SDIS (Service de défense incendie et secours Terre Sainte)	Commune de Coppet	A & A Fiduciaire SA
SIED (Service intercommunal pour l'exploitation de la déchetterie)	Commune de Founex	Intégrés dans les comptes de la Commune de Founex

<b>Contrats de droit administratif</b>	<b>Tenue de la comptabilité</b>	<b>Révision</b>
CRETS (Conseil de Régie des Eglises)	Commune de Founex	
PCTS (Pot Commun des Communes de Terre Sainte)	Commune de Founex	Intégrés dans les comptes de la Commune de Founex

<b>Société anonyme</b>	<b>Tenue de la comptabilité</b>	<b>Révision</b>
SI ARSCO SA	Fiduciaire Balmat & Associés	Fiduciaire Heller SA





## Comptes 2025 - Annexe I - Analyse des finances communales

### VARIATION DU BILAN

ACTIF		DEBUT	FIN	VARIATION
Actif disponible	AD	14'204'922.15	12'797'557.26	-1'407'364.89
Immobilisations		35'230'329.12	36'670'471.88	1'440'142.76
Avances aux financements sp.		0.00	0.00	0.00
Découvert		0.00	0.00	0.00
Total		49'435'251.27	49'468'029.14	32'777.87
<b>PASSIF</b>				
Endettement total	ET	32'901'540.25	32'242'694.44	-658'845.81
Fonds et réserves		8'669'408.81	9'004'412.06	335'003.25
Capital		7'864'302.21	8'220'922.64	356'620.43
Total		49'435'251.27	49'468'029.14	32'777.87
Endettement net	EN	18'696'618.10	<b>19'445'137.18</b>	<b>748'519.08</b>

### EPURATION DES ELEMENTS COMPTABLES

COMPTE DE FONCTIONNEMENT	CHARGES	REVENUS	DIFFERENCE
Résultat publié	34'382'789.50	34'739'409.93	356'620.43
<b>A DEDUIRE</b>			
Amortissements	1'714'373.35		-1'714'373.35
Mouvements réserves	878'568.20	543'564.95	-335'003.25
Imputations internes	456'844.00	456'844.00	0.00
Charges et revenus épurés CFE - RFE	31'333'003.95	<b>33'739'000.98</b>	<b>2'405'997.03 MA</b>

COMPTE DES INVESTISSEMENTS	DEPENSES	RECETTES	DIFFERENCE
Résultat publié	3'498'733.31	344'217.20	<b>3'154'516.11 DIN</b>

### RATIOS

	Taux communal	Valeurs idéales
MA/EN Capacité de financement de l'endettement	12.37%	> 15.00%
MA/RFE Capacité d'autofinancement	7.13%	> 20.00%
MA/DIN Degré d'autofinancement	76.27%	> 80.00%
INP/RFE Quotité d'intérêts passifs	0.87%	< 5.00%
Quotité de la dette brute	83.39%	< 100.00%
Quotité de la charge d'intérêts nets	-6.69%	< 1.00%
<b>INP Intérêts passifs</b>	<b>294'342.33 INP</b>	

## Structure du bilan

### 1. Couverture financière des réserves

Disponible net	8'504'862.82	Réserves annoncées	9'004'412.06
Taux de couverture	<b>94.45%</b>	Ecart	-499'549.24
Appréciation	<b>Insuffisant</b>		

### 2. Emprunts par rapport aux immobilisations

Immobilisations	36'670'471.88	Emprunts à long terme	27'950'000.00
		Ecart	8'720'471.88
Appréciation	<b>Immobilisations partiellement autofinancées</b>		

### 3. Structure du bilan

		Ecart net	8'220'922.64
Appréciation	<b>Structure du bilan correcte</b>		

---



# Annexe II - Comptes 2025 - Indicateurs IDHEAP

Collectivité

Founex

Année de l'exercice

2025

## Tableau des indicateurs

Indicateur de l'équilibre budgétaire		Valeur	Notation	Appréciation
Couverture des charges	I1	103.05%	5.99	Equilibre ou quasi-équilibre
Autofinancement de l'investissement net	I2	113.98%	6.00	Pas de recours à l'emprunt et possibilité de rembourser la dette
Engagements nets supplémentaires	I3	3.79%	2.21	Accroissement problématique
Poids des intérêts nets	I4	-6.68%	6.00	Intérêts nets nuls ou positifs

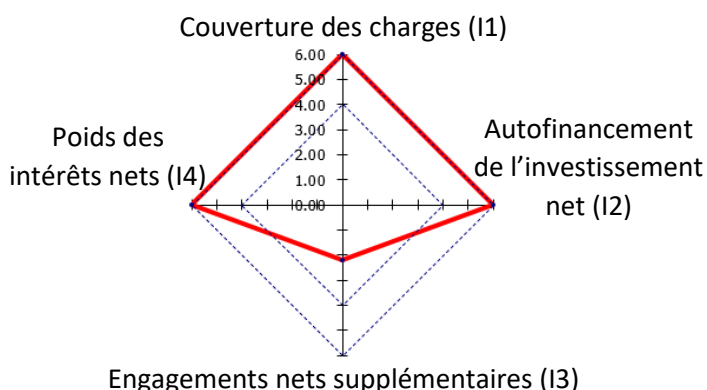
### Indicateur de qualité de la gestion financière

Maîtrise des dépenses courantes par habitant	I5	3.62%	3.38	Dépenses faiblement maîtrisées
Effort d'investissement	I6	4.25%	4.63	Excès ou insuffisance d'investissement juste tolérable
Exactitude de la prévision fiscale	I7	-4.71%	5.18	Surestimation ou sous-estimation légère
Intérêt moyen de la dette	I8	1.00%	6.00	Très faible intérêt moyen

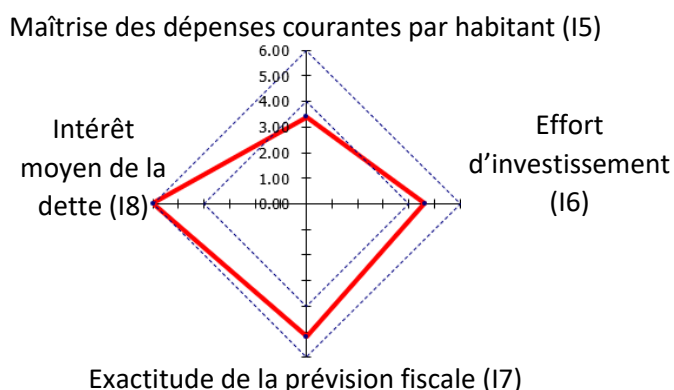
### Indicateur de l'importance de l'endettement

Taux d'endettement net	I9	-0.03%	6.00	Taux d'endettement minime ou inexistant
Dette brute par rapport aux revenus	I10	89.04%	4.72	Dette brute encore supportable et non problématique

### Equilibres budgétaires



### Qualité de la gestion financière



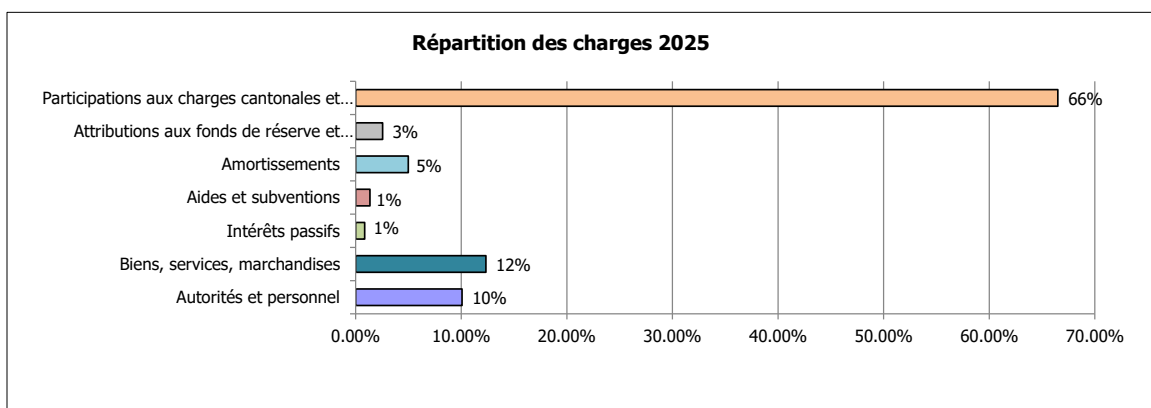
## Pondérations et synthèse (6= excellente situation, 1= mauvaise situation)

Groupes	Indicateurs	Pondérations		Founex		
		Indicateurs	Groupes	Notes	Synthèse par groupe	Synthèse globale
Equilibre budgétaire	Couverture des charges	2	2	5.99	4.91	4.89 (5.05 en 2024)
	Autofinancement de l'investissement net	2		6.00		
	Engagements nets supplémentaires	2		2.21		
	Poids des intérêts nets	1		6.00		
Qualité de la gestion financière	Maîtrise des dépenses courantes par habitant	2	2	3.38	4.53	
	Effort d'investissement	2		4.63		
	Exactitude de la prévision fiscale	1		5.18		
	Intérêt moyen de la dette	1		6.00		
Importance de l'endettement	Taux d'endettement net	2	1	6.00	5.57	
	Dette brute par rapport aux revenus	1		4.72		

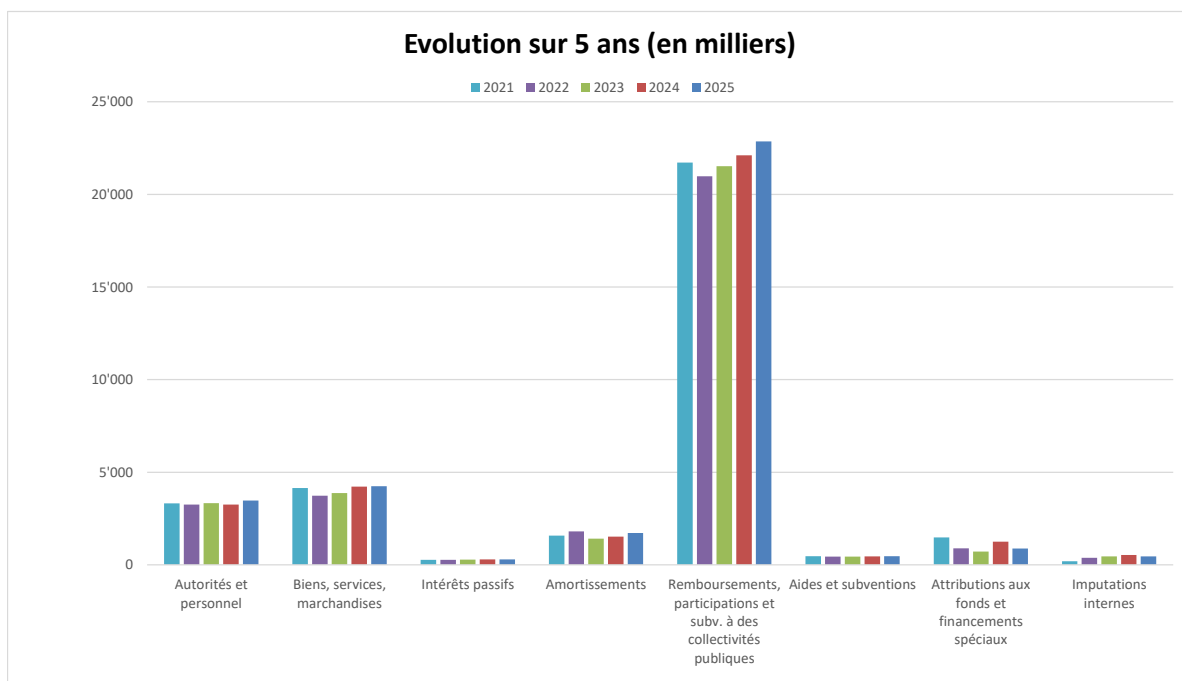


## Comptes 2025 - Annexe III - Analyse des charges

	Charges	% du total	en points d'impôt	2024	Budget 2025	
<b>Dépenses contrôlées par Founex</b>						
30	Autorités et personnel	3'467'385.64	10.08%	8	3'248'931	3'820'805
31	Biens, services, marchandises	4'241'733.55	12.34%	10	4'220'757	4'918'136
32	Intérêts passifs	294'342.33	0.86%	1	292'372	297'723
36	Aides et subventions	466'292.11	1.36%	1	460'409	552'000
	<b>Dépenses contrôlées par Founex (avant amortissements + réserves)</b>	<b>8'469'753.63</b>	<b>24.63%</b>	<b>20</b>	<b>8'222'469</b>	<b>9'588'664</b>
33	Amortissements	1'714'373.35	4.99%	4	1'525'993	935'477
38	Attributions aux fonds de réserve et financements spéciaux	878'568.20	2.56%	2	1'252'988	963'561
39	Imputations internes	456'844.00	1.33%	1	533'821	498'178
	<b>Total dépenses contrôlées par Founex</b>	<b>11'519'539.18</b>	<b>33.50%</b>	<b>26</b>	<b>11'535'271</b>	<b>11'985'880</b>
35	Participations aux charges cantonales et collectivités publiques	22'863'250.32	66.50%	54	22'105'179	21'440'780
	<b>Total des charges</b>	<b>34'382'789.50</b>	<b>100%</b>	<b>80</b>	<b>33'640'449</b>	<b>33'426'660</b>



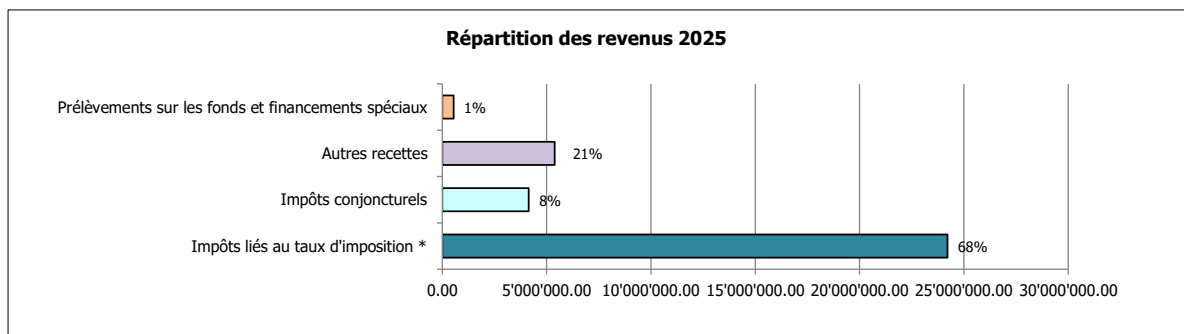
	2025	2024	2023	2022	2021	
3 Total	34'382'789.50	33'640'449	32'029'742	31'744'723	33'171'373	
30	Autorités et personnel	3'467'385.64	3'248'931	3'330'455	3'247'838	3'317'918
31	Biens, services, marchandises	4'241'733.55	4'220'757	3'872'296	3'729'479	4'140'499
32	Intérêts passifs	294'342.33	292'372	281'827	271'644	273'193
33	Amortissements	1'714'373.35	1'525'993	1'409'380	1'809'853	1'574'634
35	Remboursements, participations et subv. à des collectivités publiques	22'863'250.32	22'105'179	21'525'452	20'973'713	21'719'021
36	Aides et subventions	466'292.11	460'409	445'571	443'188	470'103
38	Attributions aux fonds et financements spéciaux	878'568.20	1'252'988	712'155	892'455	1'479'347
38	Imputations internes	456'844.00	533'821	452'606	376'553	196'657



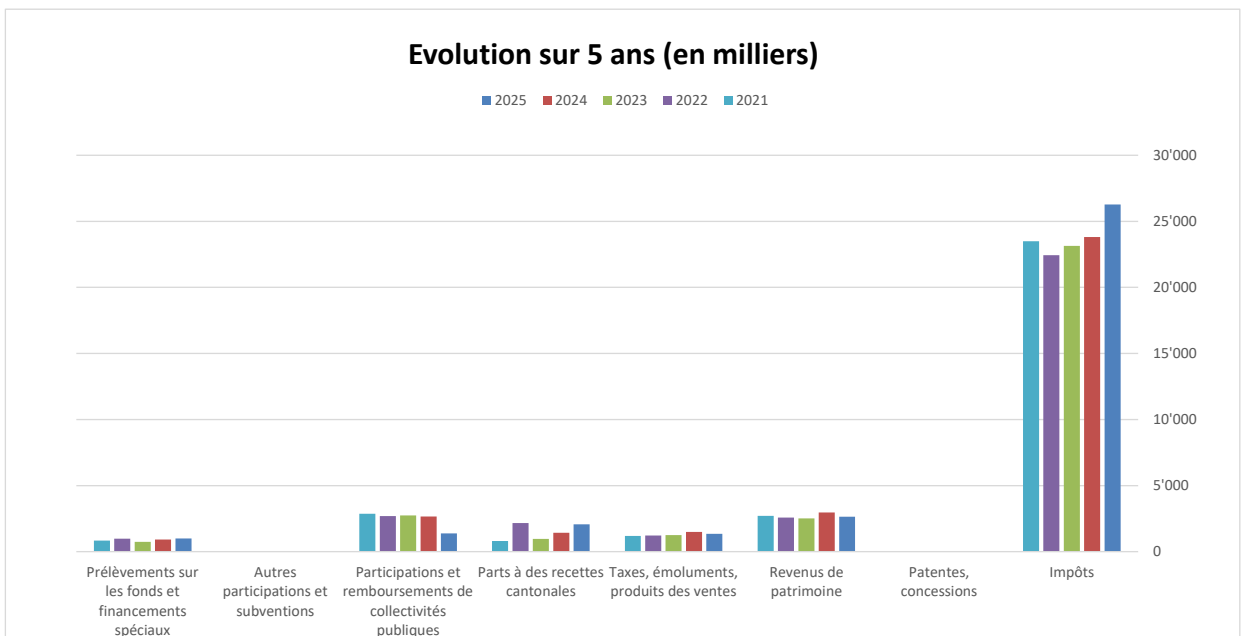


## Comptes 2025 - Annexe IV - Analyse des revenus

	Revenus	% du total	2024	Budget 2025
<b>Impôts</b>				
400 Impôts sur le revenu et la fortune	22'378'770.71		20'910'529.77	21'400'000
401 Impôts sur le bénéfice net et le capital des personnes morales	288'402.55		203'628.90	200'000
402 Impôt foncier	1'545'554.55		1'465'209.90	1'400'000
<b>Impôts liés au taux d'imposition *</b>	<b>24'212'727.81</b>	<b>69.70%</b>	<b>22'579'368.57</b>	<b>23'000'000</b>
404 Droits de mutations	1'193'386.50		1'066'244.00	800'000
405 Impôts sur les successions et donations	624'967.30		16'565.40	100'000
406 Impôts et taxes sur la possession et la dépense	221'281.39		96'245.00	116'000
409 Impôts récupérés après défalcation	26'156.87		50'575.76	20'000
44 Parts à des recettes fiscales cantonales	2'074'411.90		1'425'774.85	1'082'000
<b>Impôts conjoncturels</b>	<b>4'140'203.96</b>	<b>11.92%</b>	<b>2'655'405.01</b>	<b>2'118'000</b>
<b>Total impôts</b>	<b>28'352'931.77</b>	<b>81.62%</b>	<b>25'234'773.58</b>	<b>25'118'000</b>
<b>Autres recettes</b>				
45 Participations et remboursements de collectivités publiques	1'376'296.78		2'661'872.97	1'537'300
41 Patentes, concessions	1'100.00		950.00	300
42 Revenus de patrimoine	2'638'672.70		2'968'102.14	2'545'431
43 Taxes, émoluments, produits des ventes	1'356'037.18		1'485'193.36	1'145'900
46 Autres participations et subventions	13'962.55		0.00	0
<b>Autres recettes</b>	<b>5'386'069.21</b>	<b>15.50%</b>	<b>7'116'118.47</b>	<b>5'228'931</b>
<b>Total des revenus avant prélèvements sur les fonds de réserve</b>	<b>33'739'000.98</b>		<b>32'350'892</b>	<b>30'346'931</b>
48 Prélèvements sur les fonds et financements spéciaux	543'564.95	1.56%	384'923.10	226'167
49 Imputations internes	456'844.00	1.32%	533'820.85	498'178
<b>Total des revenus</b>	<b>34'739'409.93</b>	<b>100.00%</b>	<b>33'269'636.00</b>	<b>31'071'276</b>
Taux d'imposition	57.00		57.00	57.00
* Valeur du point d'impôt	421'188.45		388'387	400'000



	2025	2024	2023	2022	2021
4 Total	34'739'409.93	33'269'636	31'344'161	32'089'346	31'906'980
40 Impôts	26'278'519.87	23'808'999	23'146'210	22'435'897	23'494'233
41 Patentes, concessions	1'100.00	950	850	300	0
42 Revenus de patrimoine	2'638'672.70	2'968'102	2'511'038	2'578'290	2'712'583
43 Taxes, émoluments, produits des ventes	1'356'037.18	1'485'193	1'249'648	1'220'606	1'195'993
44 Parts à des recettes cantonales	2'074'411.90	1'425'775	959'479	2'165'290	798'686
45 Participations et remboursements de collectivités publiques	1'376'296.78	2'661'873	2'733'817	2'697'173	2'862'010
46 Autres participations et subventions	13'962.55	0	4'000	6'979	2'000
48+49 Prélèvements sur les fonds et financements spéciaux	1'000'408.95	918'744	739'119	984'811	841'474





## Comptes 2025 - Annexe V - Détail du résultat

	2025	2024	Budget 2025
Résultat avant amortissements et réserves	2'464'227.14	2'206'595.38	-582'513.00
Amortissements obligatoires du patrimoine administratif (331)	-855'259.76	-898'565.20	-935'477.00
Attributions (-) / prélèvements (+) financements spéciaux (381 - 481)	-44'280.40	-161'918.10	0.00
Résultat après amortissements obligatoires + financements spéciaux	1'564'686.98	1'146'112.08	-1'517'990.00
Amortissements supplémentaires du patrimoine administratif (332)	-306'361.24	-119'075.05	0.00
Amortissements du patrimoine financier (330)	-610'982.46	-691'703.68	-100'000.00
Attributions (-) / prélèvements (+) fonds de réserve obligatoires + rénovations (380 - 480)	-290'722.85	-706'146.80	-737'394.00
Résultat avant attribution aux réserves	356'620.43	-370'813.45	-2'355'384.00
Attributions aux fonds de réserve (résultat de l'exercice)	0.00	0.00	0.00
<b>Résultat de l'exercice</b>	<b>356'620.43</b>	<b>-370'813.45</b>	<b>-2'355'384.00</b>



## Annexe VI - Réserves au 31.12.2025

No compte	Désignation	Situation au 01.01.2025	Versements	Utilisé	Transfert	Situation au 31.12.2025
<b>9280</b>	<b>Fonds alimentés par des recettes affectées</b>	<b>231'709.90</b>	<b>63'780.70</b>	<b>0.00</b>	<b>0.00</b>	<b>286'262.40</b>
9280.010	Réserve pour épuration (taxes encaissées)	7'238.25	0.00	0.00	0.00	7'238.25
9280.044	Réserve pour remplacement d'arbres	172'473.00	53'508.60	9'228.20	0.00	216'753.40
9280.045	Réserve pour dicastère déchets	0.00	0.00	0.00	0.00	0.00
9280.141	Réserve énergie électrique (taxes encaissées)	51'998.65	10'272.10	0.00	0.00	62'270.75
<b>9281</b>	<b>Fonds de renouvellement et de rénovation</b>	<b>5'479'203.21</b>	<b>720'423.60</b>	<b>145'466.61</b>	<b>0.00</b>	<b>6'054'160.20</b>
9281.002	Fonds de renouvellement véhicules, machines et matériel	1'410'251.12	261'367.70	17'207.50	0.00	1'654'411.32
9281.003	Fonds de rénovation - bâtiments + équipements	3'775'033.60	459'055.90	57'568.86	0.00	4'176'520.64
9281.004	Fonds de rénovation - routes + infrastructures	293'918.49	0.00	70'690.25	0.00	223'228.24
<b>9282</b>	<b>Fonds de réserve</b>	<b>2'958'495.70</b>	<b>100'518.00</b>	<b>395'024.24</b>	<b>0.00</b>	<b>2'663'989.46</b>
9282.001	Provision pour débiteurs douteux	1'563'976.00	100'518.00	10'396.00	0.00	1'654'098.00
9282.003	Fonds de réserve pour constructions futures	562'862.58	0.00	0.00	82'960.58	645'823.16
9282.004	Fonds de réserve bloqué (crédits d'investissement votés)	462'021.82	0.00	350'761.24	-82'960.58	28'300.00
9282.010	Fonds de réserve générale	64'832.30	0.00	0.00	0.00	64'832.30
9282.018	Fonds TP 2024-2034	304'803.00	0.00	33'867.00	0.00	270'936.00
<b>Totaux</b>		<b>8'669'408.81</b>	<b>884'722.30</b>	<b>540'490.85</b>	<b>0.00</b>	<b>9'004'412.06</b>



## Annexe VII - Investissements du patrimoine administratif sur 5 ans

No compte	Désignation	2025	2024	2023	2022	2021
<b>5</b>	<b>Dépenses</b>	<b>3'443'801.82</b>	<b>535'469.62</b>	<b>370'342</b>	<b>332'249</b>	<b>2'814'053</b>
50	Investissements	3'215'288.54	407'614.00	219'792	168'355	2'476'764
501	Ouvrages de génie civil et d'assainissement	1'901'256.08	272'001.30	29'230	81'126	966'428
503	Bâtiments et constructions (admin.)	1'301'492.86	53'824.45	169'722	50'044	1'439'935
504	Installations des services industriels	0.00	0.00	0	0	0
506	Machines, mobilier et véhicules	0.00	56'000.00	11'095	37'184	70'400
509	Autres biens	12'539.60	25'788.25	9'746	0	0
52	Prêts et participations permanentes	0.00	0.00	0	0	0
525	Autres prêts et participations	0.00	0.00	0	0	0
56	Subventions d'investissements	59'690.44	59'690.44	0	59'690	0
562	Communes et associations de communes	59'690.44	59'690.44	0	59'690	0
58	Autres investissements	168'822.84	68'165.18	150'549	104'204	337'289
581	Indemnités d'expropriations	0.00	0.00	0	0	0
589	Autres dépenses d'investissements	168'822.84	68'165.18	150'549	104'204	337'289
<b>6</b>	<b>Recettes</b>	<b>1'505'838.20</b>	<b>1'124'395.25</b>	<b>952'662</b>	<b>1'375'308</b>	<b>1'291'857</b>
61	Participations de tiers	253'024.20	98'355.00	2'216	0	83'434
619	Participations de tiers	253'024.20	98'355.00	2'216	0	83'434
62	Remboursements de prêts et de participations permanentes	0.00	0.00	0	0	0
625	Autres remboursements	0.00	0.00	0	0	0
66	Subventions	91'193.00	8'400.00	49'418	101'582	106'379
661	Canton	45'413.00	0.00	0	41'866	54'640
662	Communes et associations de communes	0.00	0.00	0	0	41'739
669	Autres subventions	45'780.00	8'400.00	49'418	59'716	10'000
68	Reprises des amortissements et réserves	1'161'621.00	1'017'640.25	901'028	1'273'726	1'102'044
681	Reprises des amortissements ordinaires	855'259.76	898'565.20	865'864	869'990	663'512
682	Reprises des amortissements complémentaires	0.00	0.00	0	0	0
689	Reprises des réserves	306'361.24	119'075.05	35'164	403'736	438'532



## Annexe VIII - Investissements du patrimoine financier sur 5 ans

No compte	Désignation	2025	2024	2023	2022	2021
<b>5</b>	<b>Dépenses</b>	<b>114'621.93</b>	<b>39'948.50</b>	<b>54'175</b>	<b>60'187</b>	<b>642'808</b>
50	Investissements	114'621.93	39'948.50	54'175	60'187	642'808
513	Bâtiments et constructions	90'072.43	17'748.50	52'512	27'753	632'820
516	Mobilier, machines et véhicules	0.00	0.00	0	0	0
519	Autres biens	24'549.50	22'200.00	1'662	32'434	9'988
<b>6</b>	<b>Recettes</b>	<b>552'752.35</b>	<b>508'352.35</b>	<b>538'352</b>	<b>535'927</b>	<b>472'590</b>
64	Participations de tiers	0.00	0.00	30'000	0	0
649	Participations de tiers	0.00	0.00	30'000	0	0
66	Subventions	0.00	0.00	0	0	0
661	Canton	0.00	0.00	0	0	0
67	Reprises des amortissements et réserves	552'752.35	508'352.35	508'352	535'927	472'590
671	Reprises des amortissements ordinaires	508'352.35	508'352.35	508'352	502'573	472'590
672	Reprises des amortissements complémentaires	0.00	0.00	0	33'353	0
679	Reprises des réserves	44'400.00	0.00	0	0	0

# Commune de Founex

# Annexe IX - Planification financière

Année de référence	<b>2025</b>	<b>2026</b>	<b>2027</b>	<b>2028</b>	<b>2029</b>	<b>2030</b>
Nombre d'habitants	3'737	3'747	3'757	3'767	3'777	3'787

Charges de fonctionnement	31'333'004	Revenus de fonctionnement	33'739'001
Intérêts passifs	294'342	Intérêts des actifs	174'663
Actif disponible fin d'année	12'797'557	Endettement total fin d'année	32'242'694
		Taux moyen de la dette de l'actif disp.	
		<b>2025</b>	0.91% 1.36%

<b>RUBRIQUES</b>	<b>2025</b>	<b>2026</b>	<b>2027</b>	<b>2028</b>	<b>2029</b>	<b>2030</b>
Dépenses d'investissement (DI)	3'498'733	2'745'000	7'492'000	9'950'000	10'120'100	14'250'000
Recettes d'investissement (RI)	344'217	60'000	216'900	1'140'000	1'140'000	0
<b>Dépenses investissements nets</b>	<b>3'154'516</b>	<b>2'685'000</b>	<b>7'275'100</b>	<b>8'810'000</b>	<b>8'980'100</b>	<b>14'250'000</b>
Charges de fonctionnement	31'038'662	31'458'702	31'652'595	31'847'847	32'044'468	32'242'469
Intérêts passifs	294'342	295'665	272'493	328'888	393'105	483'878
<i>Charges de fonctionnement</i>	<i>31'333'004</i>	<i>31'754'367</i>	<i>31'925'088</i>	<i>32'176'735</i>	<i>32'437'573</i>	<i>32'726'347</i>
Revenus de fonctionnement	33'564'338	33'879'087	34'196'983	34'518'058	34'842'344	35'169'872
Intérêt actif	174'663	121'452	68'241	68'241	68'241	68'241
<i>Revenus de fonctionnement</i>	<i>33'739'001</i>	<i>34'000'539</i>	<i>34'265'224</i>	<i>34'586'299</i>	<i>34'910'584</i>	<i>35'238'113</i>
<b>Marge d'autofinancement</b>	<b>2'405'997</b>	<b>2'246'172</b>	<b>2'340'136</b>	<b>2'409'564</b>	<b>2'473'012</b>	<b>2'511'766</b>
Modification endettement net	748'519	438'828	4'934'964	6'400'436	6'507'088	11'738'234
Endettement total fin année	32'242'694	24'883'966	29'818'930	36'219'366	42'726'454	54'464'688
<b>Emprunts 921+922+923</b>	<b>28'136'333</b>	<b>20'777'604</b>	<b>25'712'568</b>	<b>32'113'005</b>	<b>38'620'093</b>	<b>50'358'327</b>
Actif disponible	12'797'557	5'000'000	5'000'000	5'000'000	5'000'000	5'000'000
<b>Endettement net</b>	<b>19'445'137</b>	<b>19'883'966</b>	<b>24'818'930</b>	<b>31'219'366</b>	<b>37'726'454</b>	<b>49'464'688</b>
<b>RATIOS</b>						
<b>MA/EN</b> Capacité financement end.	12.37%	11.30%	9.43%	7.72%	6.56%	5.08%
<b>MA/RFE</b> Capacité autofinancement	7.13%	6.61%	6.83%	6.97%	7.08%	7.13%
<b>INP/RFE</b> Quotité des intérêts	0.87%	0.87%	0.80%	0.95%	1.13%	1.37%
<b>MA/DIN</b> Degré autofinancement	76.27%	83.66%	32.17%	27.35%	27.54%	17.63%
Endettement net par habitant	5'203	5'307	6'606	8'288	9'988	13'062
Endettement total par habitant	8'628	6'641	7'937	9'615	11'312	14'382

Compte	Désignation	Comptes 2025		Budget 2025		Comptes 2024	
		Charges	Revenus	Charges	Revenus	Charges	Revenus
<b>655</b>	<b>SDIS TERRE-SAINTE</b>	<b>694'872.25</b>	<b>694'872.25</b>	<b>636'500.00</b>	<b>636'500.00</b>	<b>607'001.30</b>	<b>607'001.30</b>
655.300.3	Jetons présence "Commiss.Feu"	3'760.00		3'800.00		2'540.00	
655.301.3	Soldes des cadres & sapeurs	259'887.25		254'900.00		241'322.00	
655.303.0	Cotisations AVS-AI-APG-AC	8'348.05		11'000.00		7'745.90	
655.306.9	Indemn. & remb. frais divers	2'317.80		2'500.00		357.55	
655.309.9	Frais div. format. & instruct.	36'978.85		40'000.00		16'504.30	
655.310.1	Imprimés et fournitures bureau	1'550.98		2'300.00		1'096.25	
655.310.2	Frais abonn., journaux, etc.	5'271.55		5'500.00		16'861.40	
655.311.1	Achats mobil., mat. & mach. bur.	6'607.18		6'550.00		3'292.05	
655.311.4	Achats matér. & mach. non ECA	14'886.04		27'000.00		21'381.46	
655.312.3	Electricité	8'213.50		10'000.00		8'445.85	
655.312.4	Chauffage	7'006.25		15'000.00		7'373.00	
655.313.3	Produits & petit mat. nettoyage	1'076.50		1'200.00		734.10	
655.314.1	Entretien des locaux	12'218.65		11'000.00		2'509.00	
655.315.1	Entret. mobil., mat. & mach. bur.	27.70		1'000.00		-	
655.315.2	Entret. matér. informatique	19'989.78		27'100.00		-	
655.315.4	Entret. matér. & mach. d'interv.	1'960.36		4'000.00		992.80	
655.315.5	Entret. des véhicules	17'670.22		31'000.00		17'756.51	
655.316.1	Loyer de la caserne	105'000.00		105'000.00		105'000.00	
655.317.0	Frais réceptions & manifest.	18'037.09		22'000.00		18'983.10	
655.318.1	Frais de ports & CCP	84.35		500.00		27.20	
655.318.2	Frais téléphones	2'406.85		2'500.00		2'378.50	
655.318.3	Frais bancaires	150.00		200.00		173.00	
655.318.4	Frais de poursuites	-		50.00		-	
655.318.5	Honoraires div. & visit. médic.	1'310.00		6'000.00		3'805.28	
655.318.6	Primes d'assurances	7'185.00		8'200.00		7'412.10	
655.318.9	Honoraires Commune Boursière	7'000.00		7'000.00		7'000.00	
655.319.10	Taxe ordures	1'118.50		1'200.00		1'041.90	
655.380.1	Attrib. fds renouvel. mat., vhc, mobil., etc.	144'809.80		30'000.00		112'268.05	
655.435.6	Fact. services & interv. à tiers		25'820.10		15'000.00		17'162.50
655.436.20	Remb. frais poursuites & divers		225.00		-		67.65
655.452.10	Particip. des Communes		489'500.00		489'500.00		431'420.00
655.465.1	Subsides de l'ECA		179'327.15		132'000.00		158'351.15

Commentaires :

- 655.301.3 Vu l'activité de l'année, les heures d'entretien et administratives ont été légèrement supérieures.
- 655.311.4 Le solde du coût de l'étendard était inférieur à celui budgété, le changement de radios a été pris en charge par l'ECA.
- 655.312.4 Il n'y a eu qu'un remplissage de citerne.
- 655.314.1 Les coûts du remplacement du central téléphonique et des grands nettoyages de la caserne ont été légèrement plus élevés que prévu.
- 655.315.2 Remplacement et migration sur le nouveau système informatique moins élevés que prévu, certains besoins envisagés n'ont pas été nécessaires.
- 655.315.5 Un montant prévu pour l'entretien du véhicule bras élévateur n'a pas été nécessaire.
- 655.318.5 Un montant prévu pour des honoraires liés à la modification du règlement du sdis n'a pas été utilisé.
- 655.435.6 Davantage d'interventions facturées, notamment les alarmes automatiques.
- 655.452.10 Le résultat à charge des communes représente un montant de Fr. 28.46 par habitant (Fr. 25.02 en 2024)
- 655.465.1 Les forfaits de base admis par l'ECA ont été supérieurs au budget, ce poste comprend également les participations aux coûts d'interventions, notamment les pollutions qui sont en augmentations.

## Décompte 2025 des comptes du SDIS TS

NPA	Localité	Habitants 31.12.2024	Répartition annuelle du budget	Part 2025 à charge des Cmnes	Répartition du résultat 2025 (trop versé)
1279	BOGIS-BOSSEY	990	28'171.45	28'171.45	0.00
1279	CHAVANNES-DE-BOGIS	1'388	39'496.90	39'496.90	0.00
1290	CHAVANNES-DES-BOIS	982	27'943.80	27'943.80	0.00
1291	COMMUGNY	2'987	84'998.05	84'998.05	0.00
1296	COPPET	3'216	91'514.50	91'514.50	0.00
1297	FOUNEX	3'748	106'653.05	106'653.05	0.00
1295	MIES	2'163	61'550.30	61'550.30	0.00
1295	TANNAY	1'728	49'171.95	49'171.95	0.00
<b>TOTAL</b>		<b>17'202</b>	<b>489'500.00</b>	<b>489'500.00</b>	<b>0.00</b>
			<b>Preuve</b>	<b>489'500.00</b>	

<b>BUDGET A REPARTIR</b>	489'500.00	Fr.	28.46	(coût p/habit.au 31.12.24 par rapport au budg)
<b>CHARGE EFFECTIVE A REPARTIR</b>	489'500.00	Fr.	28.46	(coût effectif par habitant au 31.12.24)
<b>RESULTAT A REPARTIR</b>				
<b>Preuve</b>	0.00			

Le budget a été adopté par le bureau de la Commission du Feu en séance du 10.09.24

Le budget a été adopté par la Commission consultative du Feu en séance du 01.10.24

Les comptes ont été adoptés par le bureau de la Commission du Feu en séance du 31.03.26

Les comptes ont été adoptés par la Commission Intercommunale du Feu en séance du 22.04.26

Tableau OK, vérif. le 01.10.24 à 17:30 / JMC


Tableau OK pr cptes, vérif. le 30.03.26 à 17:00 / JMC

NB : les habitants estimés pour le budget étaient de 17'400, soit un coût de : 28.13

**Résultat réel à remb. aux Cmnes : 114'809.80, soit une charge effective de 374'690.20**  
**Ce trop versé est mis en compte en prévision de l'achat du nouveau TP.**



# Commune de Founex



## ***Conclusions***



## Conclusions

Au vu de ce qui précède, nous vous remercions, Monsieur le Président, Mesdames les Conseillères, Messieurs les Conseillers, de bien vouloir prendre les décisions suivantes :

### LE CONSEIL COMMUNAL DE FOUNEX

**Vu** le préavis municipal N° 070/2021-2026 du 11 mai 2026

**Oui** le rapport de la Commission de gestion

**Attendu** que cet objet a été régulièrement porté à l'ordre du jour

### DÉCIDE

**D'approuver** le préavis municipal N° 070/2021-2026

**D'accepter** le dépassement du budget tel que présenté à la page 19 du rapport de gestion, soit :

- CHF 22'922.76 pour le compte n° 450.3188.001
- CHF 20'317.85 pour le compte n° 451.3012.000

**D'approuver** le rapport de gestion 2025

**D'adopter** les comptes de la commune pour l'année 2025, dont les totaux se présentent comme suit :

	<b>Actif</b>		<b>Passif</b>	
Bilan	CHF	49'111'408.71	CHF	49'468'029.14
Résultat de l'exercice	CHF	356'620.43		
<b>Balance</b>	<b>CHF</b>	<b>49'468'029.14</b>	<b>CHF</b>	<b>49'468'029.14</b>

	<b>Charges</b>		<b>Revenus</b>	
Compte de fonctionnement	CHF	34'382'789.50	CHF	34'739'409.93
Excédent de revenus	CHF	356'620.43		
<b>Balance</b>	<b>CHF</b>	<b>34'739'409.93</b>	<b>CHF</b>	<b>34'739'409.93</b>

**De donner décharge**

à la Municipalité et à la Boursière pour l'exercice 2025

Ainsi approuvé par la Municipalité le 11 mai 2026, pour être soumis à l'approbation du Conseil communal.

Au nom de la Municipalité :

le Syndic :  
Lucie Kunz-Harris

le Municipal :  
Laurent Kilchherr



le Secrétaire :  
Daniel Brunner

la Boursière :  
Samantha Kucharik

# **RAPPORT DE LA COMMISSION DE GESTION CONCERNANT LES COMPTES DE LA COMMUNE DE FOUNEX POUR L'ANNEE 2025**

---

Monsieur le Président,  
Mesdames et Messieurs les Membres du Conseil,

Les membres de la Commission de Gestion se sont réunis le 11 mai 2026 sur convocation de la Municipalité, en présence de Madame Lucie Kunz-Harris, Syndique, Monsieur Laurent Kilchherr, Madame Christa von Wattenwyl, Madame Emmanuelle Moser, Monsieur Hervé Mange, Municipaux, de Monsieur Daniel Brunner, secrétaire municipal, ainsi que la Boursière Madame Samantha Kucharik, qui ont présenté les comptes 2025 et répondu aux premières questions posées.

Dans ses séances du 20, 27 mai et 1<sup>er</sup>, 2 et 3 juin, la Commission de Gestion a passé en revue les comptes 2025 de notre Commune.

Elle a lu le rapport de l'organe de révision daté du 6 mai 2026, établi par la Société Fiprom, qui a effectué un examen conformément au règlement sur la comptabilité des communes (RCCom), aux directives de révision édictées par le Département des institutions et de la sécurité (DIS) et à la recommandation d'audit suisse 60.

En outre, elle a pris connaissance du Préavis Municipal N°70/2021-2026, Rapport de Gestion et Comptes 2025, document complet et dans lequel elle relève les points suivants :

## **Résumé Comptes et Bilan 2025**

Le total des revenus de la commune en 2025 est de CHF 34'739'410 contre CHF 33'269'636 en 2024 soit une augmentation de 4.4%.

Le total des charges de la commune en 2025 est de CHF 34'382'790 contre CHF 33'640'449 en 2024 soit une augmentation de 2.2%.

Le résultat de l'exercice 2025 est positif de CHF 356'620 contre une perte de CHF 370'813 en 2024. La perte budgétée était de CHF 2'355'384 pour l'année 2025.

Les entrées d'impôts sont de CHF 28'352'932 en 2025 contre CHF 25'234'774 en 2024 soit une augmentation de 12.4 %.

Dépenses contrôlées par Founex (avant amortissement + réserves) est de CHF 8'469'754 en 2025 contre CHF 8'222'469 en 2024 soit une augmentation de 3,0%

Le total des dépenses contrôlées par Founex est de CHF 11'519'539 en 2025 contre CHF 11'535'271 en 2024 soit une diminution de 0.1%.

Le résultat avant amortissements et réserves est positif de CHF 2'464'227 en 2025 contre une perte budgétée de CHF 582'513.

La différence d'attributions au fonds de réserve obligatoires et rénovations en 2025 est un versement de CHF 290'723 contre CHF 706'147 en 2024.

Entre 2018 et 2025 CHF 0.- ont été attribués au fonds de réserve (attribution du résultat de l'exercice) contre CHF 957'393.- en 2017.

Le total des fonds de réserve en 2025 s'élève à CHF 9'004'412 contre CHF 8'669'409 en 2024 soit une augmentation de 3.86%.

La provision pour débiteurs douteux est de CHF 1'654'098. Elle correspond à 50 % des montants contestés par les contribuables ou en sommation et à 100 % des montants en poursuite.

Le fonds de réserve indemnités de départ des municipaux est nul au 31.12.25.

Le capital de CHF 7'864'302 au 1<sup>er</sup> janvier 2025 est augmenté par le résultat net de fonctionnement de CHF 356'620 à CHF 8'220'923 au 31.12.2025 soit une augmentation de 4.5%.

Le montant total du Bilan s'élève à CHF 49'468'029 en 2025 contre CHF 49'435'251 en 2024.

Le montant des emprunts s'élève à CHF 27'950'000 en 2025 contre CHF 30'500'000 en 2024, soit une diminution de 8.4%.

En 2025, les emprunts suivants sont arrivés à échéance :

- 2'000'000 à 0.4 % auprès du fonds de compensation AVS et la Commune a partiellement amorti les emprunts suivants
- 300'000 à 0.3 % auprès de PostFinance, échéance 11.09.2029
- 250'000 à 0.68 % auprès de PostFinance, échéance 07.05.2040

Le patrimoine financier (patrimoine aliénable) en 2025 est de CHF 19'795'843 contre CHF 20'216'510 l'année précédente.

Le patrimoine administratif est de CHF 15'719'661 en 2025 contre CHF 13'959'702 en 2024.

La variation du patrimoine administratif en 2025 est de CHF 1'759'958 et de CHF -420'666 pour le patrimoine financier, soit un total de CHF 1'339'292 en 2025.

Annexe au Bilan IV : Patrimoine administratif, les préavis votés s'élèvent à CHF 10'933'500 dont des dépenses de CHF 5'029'299 au 31.12.25.

Les crédits d'étude en cours s'élèvent à CHF 1'471'421.

L'inventaire du parc immobilier est assuré par l'ECA pour un montant de CHF 73'988'188, réf. Annexe au bilan II – Inventaire du parc immobilier au 31.12.25.

Les engagements hors bilan s'élèvent à CHF 17'454'951 contre CHF 17'759'640 en 2024. *(Les engagements hors bilan sont les cautionnements, principalement ARSCO et SITSE, à ne pas confondre avec l'endettement total brut qui entre dans le plafond d'endettement).*

Les liquidités sont de CHF 1'216'901 contre CHF 3'094'155 en 2024.

Le flux de trésorerie – variations du bilan montre une variation de la trésorerie nette de CHF -1'877'254 contre CHF 114'034 en 2024.

### **L'analyse de la structure du Bilan 2025 montre :**

- La couverture financière de fonds de réserve  
Le taux de couverture de 94.45 % est «insuffisant» au 31.12.25.  
La couverture financière de fonds de réserve n'est plus assurée au 31.12.25.
- Avec des emprunts à long terme de 28,0 Mio et des immobilisations à 36,7 Mio, celles-ci sont considérées comme partiellement autofinancées, tout comme en 2024.

### **L'analyse financière applicable aux collectivités publiques 2025 montre :**

La marge d'autofinancement (MA) en 2025 est positive à CHF 2'363'466 contre une MA de CHF 2'023'244 en 2024.

L'insuffisance de financement, endettement net (EN), s'est péjorée en 2025 CHF 19'445'137 contre CHF 18'696'618 en 2024.

- Le ratio capacité de financement de l'endettement MA/EN en 2025 est de 12.37% contre 10.82% en 2024. Valeur idéale > 15%.
- La capacité d'autofinancement (MA/RFE) en 2025 est de 7.13% contre 6.25% en 2024. Valeur idéale > 20%.
- Le degré d'autofinancement MA/DIN en 2025 est de 76.27% contre 525.91% en 2024. Valeur idéale > 80%.
- La quotité des intérêts passifs INP/RFE en 2025 est de 0.87% contre 0.90% en 2024. Valeur idéale < 5%.
- La quotité de la dette brute qui met en relation le montant des emprunts avec les revenus de fonctionnement et passée en 2025 à 83.39% contre 94.97% en 2024. Valeur idéale < 100%.
- L'endettement net par habitant en 2025 est de CHF 5'203 contre CHF 4'988 en 2024 soit une augmentation de 4.3 % par habitant. L'endettement net au bilan est de CHF 19'445'137 contre CHF 18'696'618 en 2024.
- L'endettement total par habitant en 2025 est de CHF 8'628 contre CHF 8'778 en 2024 soit une diminution de 1.7%. L'endettement total au bilan est de CHF 32'242'694 contre CHF 32'901'540 en 2024.

Il est à relever que le taux d'imposition communal a été maintenu à 57%. en 2025.

La valeur du point d'impôt s'élevant à CHF 421'188 en 2025 contre CHF 388'387 en 2024 est en augmentation de 8.5 %.

La Municipalité a décidé de ne pas attribuer de montant aux réserves pour le maintien du taux d'impôt.

## Remarques de la Commission sur la Gestion en 2025

### Comptes 2025 et budget

Ces dernières années, la commission de Gestion avait relevé que les budgets étaient systématiquement surévalués au niveau des coûts contrôlés par la Commune. Elle avait proposé à la Municipalité d'avoir une vision financière plus réaliste et un budget plus proche de la réalité.

Cette année, tout comme les deux précédentes, l'écart budget vs réalité est plus raisonnable avec une surévaluation de 13 %. La Commission remercie l'exécutif pour ses efforts réalisés.

<b>Dépenses contrôlées par la Commune</b>			
<b>année</b>	<b>effectifs</b>	<b>budget</b>	<b>différence</b>
	<i>CHF</i>	<i>CHF</i>	<i>%</i>
<b>2015</b>	7'324'681	8'506'040	16
<b>2016</b>	7'947'213	9'461'895	19
<b>2017</b>	8'657'149	9'971'235	15
<b>2018</b>	8'628'718	10'505'740	22
<b>2019</b>	8'749'743	10'918'375	25
<b>2020</b>	8'422'511	10'529'499	25
<b>2021</b>	8'201'713	10'267'927	20
<b>2022</b>	7'692'150	9'337'998	21
<b>2023</b>	7'930'148	9'060'721	14
<b>2024</b>	8'222'469	9'406'836	14
<b>2025</b>	8'469'754	9'588'664	13

### Indicateurs IDHEAP (Institut de hautes études en administration publique).

	<b>2021</b>	<b>2022</b>	<b>2023</b>	<b>2024</b>	<b>2025</b>
<b>Indicateur de l'équilibre budgétaire</b>	<b>3,14</b>	<b>5,23</b>	<b>4,36</b>	<b>6,00</b>	<b>4,91</b>
- Couverture des charges	6,00	5,94	5,27	6,00	5,99
- Autofinancement de l'investissement net	1,00	3,38	1,00	6,00	6,00
- Engagements nets supplémentaires	1,00	6,00	6,00	6,00	2,21
- Poids des intérêts nets	6,00	6,00	6,00	6,00	6,00
<b>Indicateur de qualité de la gestion financière</b>	<b>4,62</b>	<b>5,17</b>	<b>4,90</b>	<b>3,87</b>	<b>4,53</b>
- Maîtrise des dépenses	6,00	6,00	<b>4,33</b>	<b>3,63</b>	<b>3,38</b>
- Effort d'investissement	1,86	6,00	4,72	3,35	4,63
- Exactitude de la prévision fiscale	6,00	1,00	5,28	5,45	5,18
- Intérêt moyen de la dette	6,00	6,00	6,00	6,00	6,00
<b>Indicateur de l'importance de l'endettement</b>	<b>5,36</b>	<b>5,38</b>	<b>5,42</b>	<b>5,51</b>	<b>5,57</b>
- Taux d'endettement net	6,00	6,00	6,00	6,00	6,00
- Dette brute par rapport aux revenus	4,08	4,13	4,26	4,53	4,72
<b>Synthèse Globale</b>	<b>4,18</b>	<b>5,24</b>	<b>4,79</b>	<b>5,05</b>	<b>4,89</b>

Sur la période de la législature 2021-2025, la commune présente une situation financière globalement solide et stable. Les indicateurs IDHEAP mettent en évidence une bonne tenue des comptes. Malgré quelques fluctuations d'une année à l'autre, les résultats demeurent à un niveau favorable et doivent pouvoir offrir à la commune la marge de manœuvre nécessaire pour faire face à ses engagements et projets futurs.

Le point de vigilance concerne la maîtrise des dépenses de fonctionnement. Cet indicateur renseigne sur l'aptitude de la commune à maîtriser l'évolution des dépenses courantes par habitant. Il mesure la progression (ou la baisse) des dépenses par habitant par rapport aux dépenses de l'exercice précédent. Dans le cas de Founex, une tendance à la baisse est constatée sur les trois dernières années. Cela ne remet pas en cause la bonne santé financière actuelle, il a le mérite d'inciter la municipalité à avoir une attention particulière sur cet indicateur afin de préserver durablement les équilibres financiers.

### **Préavis d'études**

Des investissements sont consentis chaque année dans la réalisation d'études, nécessaires pour la bonne gestion des projets d'investissements communaux tels que les rénovations et les constructions. Nous constatons néanmoins que les résultats ne sont pas présentés de manière systématique. Au-delà de la transparence, et comme déjà mentionné dans le rapport de la commission de gestion 2024, une communication plus régulière sur l'ensemble des études permettrait au Conseil communal de disposer des éléments nécessaires afin de mieux appréhender les futurs investissements.

### **Fonds de réserve pour départ de Municipaux**

La Commission attire l'attention de la Municipalité sur l'absence d'alimentation du fonds de réserve destiné aux indemnités de départ des Municipaux. Dès 2021, elle relevait que le compte correspondant présentait un solde nul alors même que les principes comptables imposent de rattacher les charges aux exercices concernés. La Commission a régulièrement rappelé l'importance du respect du principe de séparation des exercices et de l'anticipation des engagements futurs de la Commune.

La Commission souhaite que la Municipalité donne suite à cette recommandation récurrente en procédant à la constitution progressive des provisions nécessaires. Une telle démarche contribuerait à renforcer la transparence financière ainsi que la planification à long terme des charges communales.

### **Gestion du parc locatif commercial**

La Commission relève avec satisfaction que la Municipalité a pris en considération les remarques formulées ces dernières années concernant la gestion des locaux commerciaux communaux, en particulier l'Auberge communale et le restaurant du Centre sportif. Elle salue la démarche entreprise au travers du préavis n°055/2021-2026 visant à remettre en concurrence l'exploitation de ces établissements et à

rechercher des solutions permettant d'assurer à la fois la qualité des prestations offertes à la population et une gestion financière plus efficiente du patrimoine communal.

## **Gestion du patrimoine immobilier communal**

La Commission a consacré une attention particulière à la gestion du patrimoine immobilier communal durant la législature.

Elle relève qu'un dossier récurrent de réconciliation comptable avec la régie immobilière n'a pas encore pu être entièrement résolu à la fin de l'exercice 2025 malgré plusieurs interventions. La Commission prend acte de la volonté de la Municipalité de finaliser ce travail durant l'exercice 2026.

S'agissant plus largement de la gestion du parc immobilier communal et de la politique du logement, la Commission prend note des réflexions actuellement menées par la Municipalité. Elle salue la volonté de cette dernière de définir un cadre cohérent pour la gestion de son patrimoine immobilier et se réjouit de la présentation prochaine d'un préavis relatif au règlement des loyers.

Afin de permettre une analyse pertinente du patrimoine de rendement, nous encourageons la Municipalité à mettre en place une comptabilité analytique similaire pour tous les bâtiments. Le nouveau système MCH2 devrait pouvoir faciliter la mise en place d'une telle comptabilité.

## **Conclusions :**

Nous remercions tout particulièrement Madame Samantha Kucharik, Boursière, pour la qualité de son travail.

Les comptes 2025 présentent un résultat positif de CHF 356'620, nettement supérieur aux prévisions budgétaires qui anticipaient un excédent de charges de CHF 2'355'384. La Commission relève également la progression des recettes fiscales, la diminution de l'endettement brut ainsi que la poursuite des efforts entrepris afin d'améliorer la qualité de la planification budgétaire.

Au terme de cette législature, la Commission constate que plusieurs recommandations formulées au cours des dernières années ont été prises en considération par la Municipalité, notamment en matière de gestion budgétaire et de gestion du parc locatif commercial. Elle relève toutefois que certains dossiers méritent encore une attention particulière, notamment le fonds de réserve destiné aux indemnités de départ des Municipaux, la réconciliation du compte courant de la régie immobilière ainsi que le suivi et la restitution des études financées par la Commune.

Dans son ensemble, la Commission considère que la situation financière de la Commune demeure saine et que les comptes 2025 reflètent une gestion rigoureuse des finances communales.

La Commission de gestion vous recommande, Monsieur le Président, Mesdames les Conseillères et Messieurs les Conseillers, d'approuver le préavis municipal n°70/2021-

2026, rapport de Gestion et Comptes 2025, tel qu'il vous a été présenté et d'en donner décharge à la Municipalité.

Fait à Founex, le 3 juin 2026.

Letizia Farine

Sylvain Camilo

Dino Ferro

Wil Wargner

Patrick Wavre

Alexandre Süess

Alexandre Galletet

## **RAPPORT DE LA COMMISSION DE GESTION DE FOUNEX CONCERNANT LES COMPTES DU POT COMMUN DES COMMUNES DE TERRE-SAINTE 2025**

Monsieur le Président,  
Mesdames et Messieurs les syndics,  
Mesdames et Messieurs les conseillers membres des commissions de gestion des communes membres.

La Commission de Gestion a été convoquée le 11 mai 2025 par la Municipalité. La Syndique Mme Lucy Kunz-Harris, les Municipales Madame Emmanuelle Moser-Lehr et Madame Christa von Wattenwyl, ainsi que les Municipaux M. Hervé Mange et M. Laurent Kilchherr étaient présents à la réunion, ainsi que le président du Conseil M. Manuel Stern, la boursière Mme Samantha Kucharik et enfin, le secrétaire municipal M. Daniel Brunner. Les comptes du PCTS nous ont été transmis à cette occasion.

### **Bref historique**

Le *Pot Commun des Communes de Terre Sainte* a été créé en 2007 et une convention a été signée par neuf communes de la région de TS : Bogis-Bossey, Chavannes-de-Bogis, Chavannes-des-Bois, Commugny, Coppet, Crans-près-Céligny, Founex, Mies, Tannay. Le but de l'association est celui d'apporter une aide culturelle, sociale, sportive et institutionnelle aux sociétés et associations de la région de TS. Le financement du PCTS est décidé sur la base d'un versement maximal de CHF 45 par habitant. Enfin, la nouvelle convention signée en 2018 voit le retrait de la commune de Crans.

### **Réunions 2025**

L'Assemblée des Syndics s'est réunie 7 fois.  
La commission culturelle s'est réunie 2 fois.  
La commission des sports s'est réunie 3 fois.  
La commission de police et sécurité s'est réunie 4 fois.

### **Les fonds du PCTS**

L'Assemblée des syndics de Terre Sainte, avec le soutien de diverses commissions, décide de l'octroi de fonds aux associations culturelles, institutionnelles, de loisirs, sportives et sociales de la région de Terre Sainte qui en font la demande. Celles-ci doivent répondre aux critères d'associations à but non-lucratif et présenter leurs comptes, leur budget et leurs Statuts.

### **Comptes du PCTS intégrés aux comptes de la commune de Founex**

Les comptes du PCTS sont intégrés aux comptes de la commune de Founex. De ce fait, sa boursière communale est également chargée de la vérification des comptes du PCTS et a également la tâche de vérifier les comptes des associations qui présentent une demande de subvention ou aide ponctuelle au PCTS. Il en découle également le devoir de la Commission de gestion de Founex du contrôle des comptes du PCTS et le devoir de rédiger un rapport.

### **Présentation de la demande de contribution**

Depuis quelques années, les associations établies en Terre Sainte peuvent présenter une demande de contribution directement sur le site des communes de Terre Sainte par le biais du formulaire prévu à cet effet. Les commissions ont la tâche d'en étudier la pertinence et l'Assemblée des

syndics de Terre Sainte de décider de l'aide. A noter que les demandes peuvent être annuelles, casuelles pour des besoins spécifiques ou également exceptionnelles en cas de difficultés.

### **Participation des communes au Pot Commun et Comptes 2025**

La participation des communes est calculée sur la base du nombre de ses habitants (arrêté au 31 décembre de l'année concernée). Les subventions octroyées ont été importantes pendant la période post-Covid (CHF 44.62 par habitant en 2022 et dégressive depuis cette date). Ainsi, le fond de réserve du PCTS a augmenté en poussant les communes à baisser l'apport de chaque commune.

Le total des habitants des huit communes de TS au 31.12.2025 était de 17231.

Le total versé au Pot Commun (revenus) a été de CHF 671'294.60, soit un coût réel par habitant de CHF 38.96 pour l'année 2025.

#### **Le total des charges a été de CHF 708'224.70**

A noter que les comptes présentent dans les revenus la somme de CHF 36'900 qui correspond en réalité au prélèvement sur le fond de réserve.

Le solde positif entre revenu et charges chiffré en 2025 à CHF 3'363.15 est reversé, comme les précédentes années, au poste intercommunal de Police et sécurité pris en charge par le PCTS.

#### **CHF 36'900 ont été prélevés sur le fonds de réserve pour des dons casuels comme suit :**

La Côte : Soutien de CHF 15'000

Repas Confrérie ex-municipaux : CHF 2'900

Revue de fin de législature : CHF 10'000

Variations Musicales Tannay : CHF 9'000

L'important fond de réserve de CHF 223'232.95 de 2024 est ainsi passé à CHF 186'332.95 pour l'année 2025.

#### **Le montant alloué au poste Affaires culturelles et de loisir est passé de CHF 175'759.35 à 180'827.05**

Pour les dons casuels nous signalons un total de CHF 37'000 pour les aides plus conséquentes aux associations, ainsi que la contribution pour l'inauguration de la nouvelle piscine-patinoire de Coppet.

Piscine patinoire - Soutien inauguration : CHF 15'000

Association Engelberts : CHF 4'000, Camerata Contrepoint : CHF 4'000, Musicales de Coppet : CHF 5'500, Jazz & Co. : CHF 8'000, Association Coppéra, CHF 3'000, La Guinguette de Coppet : CHF 5'000, L'Helvétique : CHF 1'500.

#### **Concernant la participation des communes aux activités de diverses sociétés et associations, pour un total de CHF 142'000, nous relevons :**

L'harmonie de Terre Sainte (HTS) : CHF 7'000,

L'Ensemble vocal de Terre Sainte : CHF 10'000.

Les Variations musicales de Tannay : aide de CHF 35'000 + 9'000 en dons casuels supplémentaires)

Le théâtre de TS : CHF 54'000.  
Le conservatoire de musique : CHF 12'000  
La musique à l'église en TS : CHF 7'000  
Le Cercle des amis de Coppet : CHF 8'000

**Pour ce qui est des structures sportives :**

L'Union Sportive de Terre Sainte (USTS) : reçoit le soutien aux sports avec une subvention fixe de CHF 137'200. Soit CHF 42'200 pour les loyers (secrétariat et salles de sports) et une subvention annuelle de CHF 95'000.

Pour les infrastructures sportives, une somme fixe de CHF 241'000 est accordée pour l'entretien et l'éclairage des divers terrains de sport de Terre Sainte.

La petite patinoire éphémère qui avait vu le jour sur le terrain du château de Coppet a reçu une dernière subvention de CHF 69'630 avant la fin définitive de son exploitation.

D'autres entités ayant reçu des subventions :

La société de Tir de TS : CHF 5'000, l'école de voile CHF 5'000, Le cercle d'escrime CHF 5'000.

**Conclusions**

La commission de Gestion de la commune de Founex vous propose, M. le Président, Mesdames et Messieurs les syndiques et syndics, Mesdames et Messieurs les conseillers membres des commissions de gestion des communes membres, d'approuver les comptes 2025 tels qu'ils vous ont été présentés, et de donner décharge au Comité de l'Assemblée des syndics de Terre Sainte ainsi qu'à Madame la Boursière, avec remerciements pour la gestion de l'exercice 2025.

Fait à Founex, le 22 mai 2026,

Les membres de la Commission de Gestion de Founex :

*Sylvain Camilo*

*Letizia Farine*

*Dino Ferro*

*Alexandre Galletet*

*Alexandre Süess*

*Wilfried Wargnier*

*Patrick Wavre*